



Ficha Técnica del Programa presupuestario

1. Diagnóstico del Programa presupuestario

Datos de identificación del Programa Presupuestario (Pp)

Nombre del Municipio:	Cañada Morelos, Puebla
Ejercicio fiscal:	2024
Nombre del Programa presupuestario:	Salud Pública en Beneficio de la Población
Clave del Programa presupuestario:	P01-2024
Dependencia o Entidad responsable del Pp:	Regiduría de Salubridad y Asistencia Pública.

1.1 Descripción del Problema

Antecedentes y definición del problema

Antecedentes del problema:

El acceso a los servicios de salud es un elemento primordial del nivel de vida que brinda los elementos necesarios para el adecuado funcionamiento físico y mental, cuando las personas carecen de acceso a los servicios de salud, el costo de atención de una enfermedad o accidente puede vulnerar su integridad física y su patrimonio familiar. En relación con la salud es importante destacar que en el municipio hay 7 unidades médicas, el porcentaje de población con acceso a los servicios de salud, en el Censo de Población y Vivienda 2020, fue del 90.72%, de los cuales el 89.8% cuenta con Seguro Popular, el 0.1% es derechohabiente en Pemex, SDN o SM; el 1.1% cuenta con ISSSTE, el 8.8% es derechohabiente en el IMSS, el 0.1% de la población está afiliada a un Seguro Privado y el 0.1% restante está afiliada a otra institución diferente a las antes mencionadas.

Definición del problema:

La población del Municipio de Cañada Morelos cuenta con deficiente acceso a los servicios de salud.

Justificación del Pp

- ¿El PP atiende el problema que le dio origen? Si: El Programa Presupuestario Pp se elaboró con enfoque hacia la atención de las personas carentes de servicios de salud, que conforme a datos y estadísticas de medio oficiales asciende a 4,616 habitantes, coadyuvando a la reducción de este problema, dentro de las atribuciones del Ayuntamiento.
- ¿Se identifica la población objetivo? Si, la población objetivo, se identifica en la redacción del problema central que es: La población del Municipio de Cañada Morelos.
- ¿Por qué y para qué se creó el PP? El Pp se elaboró planteando objetivos alineados a los planes vigentes (municipal, estatal y nacional), para que en cumplimiento y el alcance de las atribuciones del Ayuntamiento, coadyuve a la solución de la problemática central, contribuyendo a disminuir la deficiencia en el acceso a los servicios de salud del Municipio de Cañada Morelos.

Estado actual del problema

Problema o necesidad que se pretende atender o cubrir con el programa propuesto: La población del Municipio de Cañada Morelos cuenta con deficiente acceso a los servicios de salud.

Localización geográfica: Cañada Morelos es una población rodeada por una serie de cañadas que le dan su nombre, pertenece a la cuenca del Papaloapan, ubicada dentro de la región de Cd. Serdán.

El municipio de Morelos Cañada se localiza en la parte centro oriental del estado de Puebla, sus coordenadas geográficas son los paralelos 18° 42' 30" y 18° 49' 54" de latitud norte y los meridianos 97° 18' 36" y 97° 33' 00" de longitud occidental. Colinda al norte con Esperanza, al sur con Chapulco y Tepanco de López, al este con Chapulco y al oeste con Tlacotepec de Benito Juárez y Palmar de Bravo.

Enfoque poblacional: El Municipio cuenta con una superficie de 255.58 km², y tiene una población de 20,659 habitantes; de los cuales 10,748 son mujeres y 9,911 son hombres. La densidad de población es de 78.40 personas km². Clasificando por grupos de edad la población infantil de 0 a 14 años es de 6,469 habitantes, la población de 15 a 64 años es de 12,585 habitantes y la población de 65 años y más es de 1,605 habitantes. De acuerdo a la zona en que habitan, la población que vive en zonas rurales es de 12,059, mientras que 8,600 personas habitan en zonas urbanas.

Evolución del problema

A continuación se presenta el número de habitantes y los porcentajes de carencia por acceso a los servicios de salud, mostrados en los Informes anuales sobre la situación de pobreza y rezago social del 2021 al 2024:

Carencia por acceso a los servicios de salud 2021: 4,616 24%

Carencia por acceso a los servicios de salud 2022: 4,616 24%

Carencia por acceso a los servicios de salud 2023: 4,616 24%

Carencia por acceso a los servicios de salud 2024: 4,616 24%

Experiencias de atención

El derecho a la salud en México emana de la CPEUM, que en su artículo 4º establece que toda la población mexicana tiene derecho a la protección de la salud. Este reconocimiento del derecho está alineado con marcos normativos internacionales en la materia, así como con los compromisos adquiridos por el Estado al ratificar los distintos tratados sobre derechos humanos.

Un estudio que agrupó a los municipios con mayor concentración de pobreza, en los que habita el 24% de la población del país, revela que la estadística resulta ser la población con menor nivel de carencia. La explicación es la estrategia del Seguro Popular, que comenzó aplicándose precisamente entre los municipios más pobres. Sin embargo, el hecho de estar inscritos no asegura que cuenten con los servicios de salud requeridos, que acudan a ellos o que éstos sean de calidad. La actividad productiva de estos municipios se enfoca en comercio al por menor y manufactura, sin embargo, su aportación al PIB es prácticamente nula. Por lo tanto, el acceso a la seguridad social no es un derecho tangible, mientras no existan las condiciones necesarias para que la población se inserte en el mercado laboral. Así, en este conglomerado se justifica totalmente la intervención de Sedesol y CDI, misma que debería complementarse y no duplicar los esfuerzos de Organizaciones No Gubernamentales nacionales o internacionales. En cuanto a Sedesol, los apoyos sugeridos implican el esquema de Prospera, pues la casi inexistente capacidad productiva hace necesarias y viables las transferencias condicionadas, al igual que otros programas que han operado previamente, tales como: Liconsa, Diconsa, Vivienda Rural y Desarrollo de Zonas Prioritarias. En cuanto a CDI, se observan necesarios programas como: Apoyos a la Educación Indígena, Infraestructura Indígena, Derechos Indígenas y Mejoramiento de la Producción y Productividad Indígena; tomando en cuenta que este tipo de población demanda acciones específicas para preservar la diversidad étnica y los derechos de los pueblos indígenas. La mayor proporción de la población pobre en el país (conglomerado IV), requiere más de impulso a la productividad y fomento al empleo que de transferencias monetarias. Éstas son importantes durante un lapso de tiempo, pero mantenerlas en el largo plazo solo ha generado dependencia excesiva y un limitado desarrollo de capacidades. La experiencia de combate a la pobreza en México muestra que cuando se ha privilegiado la inversión en educación, salud, infraestructura y fomento a la productividad se han tenido mejores resultados que cuando se ha mantenido a la misma población sólo con transferencias monetarias o en especie.

1.2 Metodología para la identificación de la población objetivo y definición de fuentes de información.

Metodología: El análisis y valoración sistemática de la población objetivo, se realizó mediante un método mixto que implica:

a) Trabajo de gabinete, el cual se define como "el conjunto de actividades que involucra el acopio, la organización y la valoración de información concentrada en registros administrativos, documentos normativos, bases de datos, etc.". Por lo tanto, dicho trabajo se llevó a cabo con base en la información y evidencias documentales proporcionadas por las áreas municipales responsables del programa, así como la derivada de investigar en los Portales Oficiales de Internet del Gobierno Estatal y/o Municipal, así como Plataformas del Gobierno Federal.

b) Trabajo de campo, el cual consiste en la aplicación la formulación y de entrevistas y la realización de reuniones de trabajo con los servidores públicos municipales responsables del programa, los cuales deben ser convocadas por el Contralor Municipal en función de las necesidades de información complementarias que se requieran para realizar un análisis exhaustivo de las poblaciones.

Fuentes de información:

- Puebla, S. d. (2022). Planeader: Fichas Municipales 2022. Región Cd. Serdán- Cañada Morelos. Obtenido de Planeader: Fichas Municipales 2022: <https://planeader.puebla.gob.mx/pagina/FichasMunicipales.html>

- Bienestar, S. d. (31 de Enero de 2024). Secretaría de Bienestar: Informes anuales sobre la situación de pobreza y rezago social. Obtenido de Publicación del Informe anual sobre la situación de pobreza y rezago social de las entidades, municipios y demarcaciones territoriales del país.: <https://www.gob.mx/bienestar/documentos/informe-anual-sobre-la-situación-de-pobreza-y-rezago-social>

- Aguilar Estrada, A. E., Caamal Cahuich, I., & Portillo Vázquez, M. (2017). Políticas públicas para los municipios más pobres de México. Estudios sociales vol.28 no.51 Revista de Alimentación Contemporánea y Desarrollo regional, 14-18.

- H. Ayuntamiento de Cañada Morelos, P. (2021). Normatividad: H. Ayuntamiento de Cañada Morelos, Puebla. Obtenido de H. Ayuntamiento de Cañada Morelos, Puebla PMD 2021-2024: <https://canadamorelospuebla.gob.mx/>

Definición y cuantificación de los conceptos poblacionales del Pp

Población Potencial	Población con carencia por acceso a los servicios de salud	Cuantificación:	4,616
		Criterios de Focalización	Territorio
Población Objetivo	Población con carencia por acceso a los servicios de salud	Cuantificación:	4,616
		Criterios de Focalización	Vulnerabilidad
Población atendida (beneficiarios)	Población con carencia por acceso a los servicios de salud	Cuantificación:	4,616
		Criterios de Focalización	Vulnerabilidad

Ing. Ernesto Samuel Torres Hernández
Contralor Municipal

2021-2024
H. Ayuntamiento del Municipio de Cañada Morelos, Pue.
CONTRALOR MUNICIPAL Y TITULAR DEL OIC

C.P Dulce María Camacho Rosas
Tesorera Municipal

2021-2024
H. Ayuntamiento del Municipio de Cañada Morelos, Pue.
TESORERÍA MUNICIPAL

C. María de Lourdes Carrera Carrera
Presidenta Municipal

2021-2024
H. Ayuntamiento del Municipio de Cañada Morelos, Pue.
PRESIDENCIA MUNICIPAL

Estrategia para la selección de alternativas.

Explicar brevemente por qué las medidas que constituirán la intervención del PP son las opciones de acción más efectivas para lograr el objetivo deseado, debe guardar relación con el árbol del objetivo, conforme al Manual de Programación. Respondiendo las siguientes preguntas: ¿Cuáles son los mecanismos empleados para la entrega de bienes y servicios a la población objetivo? ¿Han sido efectivos?

Mediante la estrategia para la selección de alternativas, se determinaran las medidas que constituirán la intervención gubernamental, a través de la identificación de estrategias posibles para la solución de la problemática central y principalmente la factibilidad de cada una de las acciones tomando en cuenta los recursos disponibles del Ayuntamiento, lo que se resume en los siguientes cuatro pasos:

1. Identificar acciones que permitan materializar los medios
2. Analizar la factibilidad de cada acción
3. Agruparlas en estrategias alternativas
4. Seleccionar la mejor estrategia

En el árbol de objetivos se marcaron en rojo las alternativas elegidas.

Ing. Ernesto Samuel Torres Hernández
Contralor Municipal



2021-2024
H. Ayuntamiento del Municipio
de Cañada Morelos, Pue.
CONTRALOR MUNICIPAL
Y TITULAR DEL OIC

C. P. Dulce María Camacho Rosado
Tesorera Municipal de
Cañada Morelos, Pue.



Revisó
**TESORERÍA
MUNICIPAL**

C. María de Lourdes Carrera Carrera
Presidenta Municipal



Autorizó

2021-2024
H. Ayuntamiento del
Municipio de
Cañada Morelos, Pue.
**PRESIDENCIA
MUNICIPAL**



Ficha Técnica del Programa presupuestario

3. Alineación del Programa presupuestario a los Instrumentos de Planeación Estratégica

Datos de identificación del Programa Presupuestario (Pp)

Nombre del Municipio:	Cañada Morelos, Puebla
Ejercicio fiscal:	2024
Nombre del Programa presupuestario:	Salud Pública en Beneficio de la Población
Clave del Programa presupuestario:	PE1-2024
Dependencia o Entidad responsable del Pp:	Regiduría de Salubridad y Asistencia Pública.

Nivel de objetivo de la MIR	Objetivos de Desarrollo Sostenible (ODS) Agenda 2030		Objetivos con enfoque de perspectiva de género e igualdad
	Objetivos	Metas	
Fin	Contribuir a la satisfacción de la población del Municipio de Cañada Morelos en materia de salud a través de la eficiencia en el servicio de las campañas de salud brindadas.	3. Salud y bienestar	Lograr la cobertura sanitaria universal, incluida la protección contra riesgos financieros, el acceso a servicios de atención de salud esenciales de calidad y el acceso a medicamentos y vacunas esenciales seguros, eficaces, de calidad y asequibles para todos.
Propósito	La población del Municipio de Cañada Morelos cuenta con un eficiente acceso a los servicios de salud.	3. Salud y bienestar	Lograr la cobertura sanitaria universal, incluida la protección contra riesgos financieros, el acceso a servicios de atención de salud esenciales de calidad y el acceso a medicamentos y vacunas esenciales seguros, eficaces, de calidad y asequibles para todos.

Alineación al Plan Municipal de Desarrollo

Eje	Eje 1. Equidad e inclusión.
Objetivo	O1. Garantizar el derecho al acceso a los servicios de salud a los habitantes del Municipio de Cañada Morelos, mediante infraestructura, servicios públicos mejorados, gestiones para la dotación de medicamentos y equipamiento, así como la implementación de acciones de prevención y atención médica.
Estrategias	E1.2 Promover un mejoramiento en materia de salud implementando acciones de prevención y atención médica.
Líneas de Acción	<p>L.A.1.2.1 Implementar campañas para promover el cuidado de la salud y la prevención de riesgos y enfermedades.</p> <p>L.A.1.2.2 Implementar campañas de control canino y felino.</p> <p>L.A.1.2.5 Abastecer de cloro a los pozos de agua potable del municipio y reparación de cloradores de pozos.</p> <p>L.A.1.2.6 Coordinar con diferentes dependencias, la realización de campañas de limpieza y descacharrización en todas las principales localidades del municipio y asegurar la disposición adecuada de los cacharros.</p>

Alineación al Plan Estatal de Desarrollo

Eje	Eje 4. Desarrollo integral, educación y diversidad cultural.
Temática	2. Salud
Objetivo	4.2. Incrementar el acceso oportuno y de calidad a los servicios de salud, bajo un enfoque incluyente.
Estrategias	4.2.1. Generar las condiciones para que las poblanas y los poblanos reciban atención médica de calidad y servicios de salud equitativos
Líneas de Acción	4.2.1.2. Incrementar el acceso a los servicios de salud con un enfoque equitativo e incluyente.
Indicadores	1. Carencia por acceso a los servicios de salud

Ing. Ernesto Samuel Torres Hernández
Contralor Municipal

Elaboró



CIP Dulce María Camarillo Rosas
Tesorera Municipal

Revisó
Ayuntamiento del Municipio de Cañada Morelos, Pue.
TESORERÍA MUNICIPAL

C. María de Lourdes Carrera
Presidenta Municipal

Autorizó

2021-2024
Ayuntamiento del Municipio de Cañada Morelos, Pue.
PRESIDENCIA MUNICIPAL





Ficha Técnica del Programa presupuestario

4. Matriz de Indicadores para Resultados (MIR)

Datos de identificación del Programa Presupuestario (Pp)

Nombre del Municipio:	Cañada Morelos, Puebla
Ejercicio fiscal:	2024
Nombre del Programa presupuestario:	Salud Pública en Beneficio de la Población
Clave del Programa presupuestario:	P01-2024
Dependencia o Entidad responsable del Pp:	Regiduría de Salubridad y Asistencia Pública.

Nivel	Resumen Narrativo (Objetivos)	Indicadores (Nombre del indicador y método de cálculo)	Medios de Verificación	Supuestos
FIN	Contribuir a la satisfacción de la población del Municipio de Cañada Morelos en materia de salud a través de la eficiencia en el servicio de las campañas de salud brindadas.	Porcentaje de satisfacción ciudadana en materia de salud.	Reportes de trabajo del área. Informes anuales sobre la situación de pobreza y rezago social.	Ampliaciones/ Reducciones del presupuesto de egresos. Cambios en la programación laboral.
PROPÓSITO	La población del Municipio de Cañada Morelos cuenta con un eficiente acceso a los servicios de salud.	Porcentaje de personas con acceso a los servicios de salud.	Reportes de trabajo del área. Informes anuales sobre la situación de pobreza y rezago social.	Ampliaciones/ Reducciones del presupuesto de egresos. Cambios en la programación laboral.
COMPONENTES	1 Eficiencia y calidad en la gestión, promoción y difusión de jornadas y campañas de salud, brindada.	Porcentaje de usuarios satisfechos en las jornadas y campañas de salud establecidas.	Reportes de trabajo del área. Informes anuales sobre la situación de pobreza y rezago social.	Ampliaciones/ Reducciones del presupuesto de egresos. Cambios en la programación laboral.
	2 Mecanismos para evitar la propagación de bacterias y microorganismos nocivos para la salud en el agua, implementados.	Porcentaje de acciones implementadas en el Municipio para evitar la propagación de bacterias y microorganismos nocivos para la salud en el agua.	Reportes de trabajo del área. Informes anuales sobre la situación de pobreza y rezago social.	Ampliaciones/ Reducciones del presupuesto de egresos. Cambios en la programación laboral.
	3 Apoyos en materia de salud para la población de Cañada Morelos, brindados.	Porcentaje de población beneficiada.	Reportes de trabajo del área. Informes anuales sobre la situación de pobreza y rezago social.	Ampliaciones/ Reducciones del presupuesto de egresos. Cambios en la programación laboral.
ACTIVIDADES (COMPONENTE 1)	3.1 Adquisición de medicamentos para farmacia comunitaria	Adquisiciones	Reportes de trabajo del área.	Ampliaciones/ Reducciones del presupuesto de egresos. Cambios en la programación laboral.
	3.2 Adquisición de productos medico-veterinarios para jornadas de esterilización	Adquisiciones	Reportes de trabajo del área.	Ampliaciones/ Reducciones del presupuesto de egresos. Cambios en la programación laboral.
	3.3 Adquisición de material para jornadas de salud	Adquisiciones	Reportes de trabajo del área.	Ampliaciones/ Reducciones del presupuesto de egresos. Cambios en la programación laboral.

ACTIVIDADES (COMPONENTE 2)	2.1	Adquisición de hipoclorito de sodio para la cloración de pozos de agua potable del municipio.	Adquisiciones	Reportes de trabajo del área.	Ampliaciones/ Reducciones del presupuesto de egresos. Cambios en la programación laboral.
	2.2	Otorgamiento de apoyos económicos a comités de agua potable.	Apoyos	Reportes de trabajo del área.	Ampliaciones/ Reducciones del presupuesto de egresos. Cambios en la programación laboral.
ACTIVIDADES (COMPONENTE 3)	1.1	Otorgamiento de apoyos económicos mensuales en materia de salud.	Apoyos	Reportes de trabajo del área.	Ampliaciones/ Reducciones del presupuesto de egresos. Cambios en la programación laboral.
	1.2	Adquisición de una unidad vehicular para brindar traslados de pacientes a diferentes hospitales	Adquisiciones	Reportes de trabajo del área.	Ampliaciones/ Reducciones del presupuesto de egresos. Cambios en la programación laboral.
	1.3	Realización de pagos de convenio de la ambulancia de urgencia avanzadas suma	Pagos	Reportes de trabajo del área.	Ampliaciones/ Reducciones del presupuesto de egresos. Cambios en la programación laboral.

	Aprobado:	Modificado:	Devengado:	Ejercido
Costo Total del Programa	\$ 2,589,210.00	\$ 2,589,210.00	1,715,546.68	1,465,202.80

Fuente de Financiamiento									
1.5 Recursos Federales;	FORTAMUN	Especificar:	1.5 Recursos Federales;	Participaciones	Especificar:	1.1 Recursos Fiscales;	Otro	Especificar:	Especificar:
		N/A			N/A			Rec. Fiscales	
\$		760,000.00		927,390.00		28,156.68		\$	

Clasificación Administrativa	Clasificación Funcional y Programática			
	Finalidad	Función	Subfunción	Programa presupuestario (letra mayúscula)
3.0.0.0.0 SECTOR PUBLICO MUNICIPAL 3.1.0.0.0 SECTOR PUBLICO NO FINANCIERO 3.1.1.0.0 GOBIERNO GENERAL MUNICIPAL 3.1.1.1.0 Gobierno Municipal	2. Desarrollo social	2.3. Salud	2.3.1 Prestación de Servicios de Salud a la Comunidad	P01-2024 SALUD PUBLICA EN BENEFICIO DE LA POBLACION

Ing. Ernesto Samuel Torres Hernández
Contralor Municipal

Elabora
2021-2024
H. Ayuntamiento del Municipio de Cañada Morelos, Pue.
CONTRALOR MUNICIPAL Y TITULAR DEL OIC

C.P Dulce María Camarillo Rosas
Tesorera Municipal

Revisó
2021-2024
H. Ayuntamiento del Municipio de Cañada Morelos, Pue.
TESORERÍA MUNICIPAL

C. María de Lourdes Carreón Carreón
Presidenta Municipal

2021-2024
H. Ayuntamiento del Municipio de Cañada Morelos, Pue.
PRESIDENCIA MUNICIPAL



Ficha Técnica del Programa presupuestario

FIN

Ficha Técnica de Seguimiento de Indicadores (FTSI)

Nombre del Municipio:	Cañada Morelos, Puebla
Resumen Narrativo de la MIR:	Contribuir a la satisfacción de la población del Municipio de Cañada Morelos en materia de salud a través de la eficiencia en el servicio de las campañas de salud brindadas.
Datos de Identificación del Programa Institucional	
Programa Presupuestario:	Salud Pública en Beneficio de la Población
Dependencia o Entidad responsable del Pp:	Regiduría de Salubridad y Asistencia Pública.

Datos de Identificación del Indicador:			
Nombre del Indicador:	Porcentaje de satisfacción ciudadana en materia de salud.	Tipo de indicador:	Estratégicos
Descripción ¿qué mide el indicador?:	Mide el porcentaje de población satisfecha en materia de salud, con respecto al total de la población	Dimensión del indicador:	Calidad
Unidad de medida:	Personas	Unidad Responsable del indicador de FIN:	Regiduría de Salubridad y Asistencia Pública
Método de cálculo o Fórmula del Indicador:	$(V1/V2)*100$	Algoritmo	Número de personas satisfechas en materia de salud
			Total de población Municipal
Medios de verificación de las variables			
Numerador (Variable 1)	Reportes de trabajo del área.		
Denominador (Variable 2)	Informes anuales sobre la situación de pobreza y rezago social.		

Características del indicador	Claridad	Relevancia	Economía	Monitoreable	Adecuado	Aporte marginal
	X	X	X	X	X	X
Justificación del cumplimiento de las características CREMAA	Es entendible y preciso. Evita cualquier ambigüedad para que no surjan dudas.	Sus elementos más importantes se relacionan directamente con el objetivo.	Puede ser financiado por la organización, es decir, sus beneficios no superan los costos.	Los medios de verificación y cálculo son claros para que se pueda comprobar.	La información que brinda el indicador es suficiente para realizar un juicio y/o tomar una decisión.	Se obtiene información adicional de este indicador, con relación a los objetivos propuestos

Determinación de Metas						
Línea base	Valor	Año	Periodicidad:	Trimestral		
	100%	2023	Sentido del indicador:	Ascendente	Comportamiento del indicador:	Regular
Metas Anuales						
Ejercicio fiscal:	2022	2023	2024	Acumulada (metas de la Administración)	Observaciones y/o comentarios	
Programada	100	100	100	100		
Realizada	100	100				



Ficha Técnica del Programa presupuestario

FIN

Ficha Técnica de Seguimiento de Indicadores (FTSI)

Programación de Metas subanuales													
Metas	1er Trimestre			2do Trimestre			3ro Trimestre			4to Trimestre			Meta Anual (acumulada)
	Ene	Feb	Mar	Abr	May	Jun	Jul	Ago	Sep	Oct	Nov	Dic	
Programada (A)	100	100	100	100	100	100	100	100	100	100	100	100	100%
Realizada (B)	100	100	100	100	100	100	100	100	100				100%
Avance %= [(A)/(B)]*100	100%	100%	100%	100%	100%	100%	100%	100%	100%				100%
Parámetros de semaforización	Avance 90-110%	Aceptable	Avance 80 - 90% y 110%-120%	En riesgo	Avance <80% y >120%	Crítico						Cumplimiento del indicador	100%
Explicaciones y causas de las variaciones al incumplimiento de la programación													

Ing. Ernesto Samuel Torres Hernández
Contralor Municipal

Elaboró




2021-2024
H. Ayuntamiento del Municipio de Cañada Morelos, Pue.
CONTRALOR MUNICIPAL
Y TITULAR DEL DFC

C.P Dulce María Camarillo Rosas
Tesorera Municipal




revisó 2021-2024
H. Ayuntamiento del Municipio de Cañada Morelos, Pue.
TESORERÍA MUNICIPAL

C. María de Lourdes Carrera Carreza
Presidenta Municipal




2021-2024
H. Ayuntamiento del Municipio de Cañada Morelos, Pue.
PRESIDENCIA MUNICIPAL



Ficha Técnica del Programa presupuestario

PROPÓSITO

Ficha Técnica de Seguimiento de Indicadores (FTSI)

Nombre del Municipio:	Cañada Morelos, Puebla					
Resumen Narrativo de la MIR:	La población del Municipio de Cañada Morelos cuenta con un eficiente acceso a los servicios de salud.					
Datos de Identificación del Programa Institucional						
Programa Presupuestario:	Salud Pública en Beneficio de la Población					
Dependencia o Entidad responsable del Pp:	Regiduría de Salubridad y Asistencia Pública.					
Datos de Identificación del Indicador						
Nombre del indicador:	Porcentaje de personas con acceso a los servicios de salud.			Tipo de indicador:	Estratégicos	
Descripción ¿qué mide el indicador?	Mide el porcentaje de población con acceso a los servicios de salud, con respecto al total de la población			Dimensión del indicador:	Eficacia	
Unidad de medida:	Personas			Unidad Responsable del indicador de PROPÓSITO:	Regiduría de Salubridad y Asistencia Pública	
Método de cálculo o Fórmula del indicador:	$(V1/V2)*100$	Algoritmo	Numerador (Variable 1)	Población derechohabiente y/o afiliada a los servicios de salud		
			Denominador (Variable 2)	Total de la población Municipal		
Medios de verificación de las variables						
Numerador (Variable 1)	Reportes de trabajo del área.					
Denominador (Variable 2)	Informes anuales sobre la situación de pobreza y rezago social.					
Características del indicador	Claridad	Relevancia	Economía	Monitoreable	Adecuado	Aporte marginal
	X	X	X	X	X	X
Justificación del cumplimiento de las características CREMAA	Es entendible y preciso. Evita cualquier ambigüedad para que no surjan dudas.	Sus elementos más importantes se relacionan directamente con el objetivo.	Puede ser financiado por la organización, es decir, sus beneficios no superan los costos.	Los medios de verificación y cálculo son claros para que se pueda comprobar.	La información que brinda el indicador es suficiente para realizar un juicio y/o tomar una	Se obtiene información adicional de este indicador, con relación a los objetivos propuestos
Determinación de Metas						
Línea base	Valor	Año	Periodicidad:	Trimestral		
	100%	2023	Sentido del indicador:	Ascendente	Comportamiento del indicador:	Regular
Metas Anuales						
Ejercicio fiscal:	2022	2023	2024	Acumulada (metas de la Administración)	Observaciones y/o comentarios	
Programada	100	100	100	100		
Realizada	100	100				



Ficha Técnica del Programa presupuestario

PROPÓSITO

Ficha Técnica de Seguimiento de Indicadores (FTSI)

Programación de Metas subanuales													
Metas	1er Trimestre			2do Trimestre			3ro Trimestre			4to Trimestre			Meta Anual (acumulada)
	Ene	Feb	Mar	Abr	May	Jun	Jul	Ago	Sep	Oct	Nov	Dic	
Programada (A)	100	100	100	100	100	100	100	100	100	100	100	100	100%
Realizada (B)	100	100	100	100	100	100	100	100	100				100%
Avance % = [(A)/ (B)]*100	100%	100%	100%	100%	100%	100%	100%	100%	100%				100%
Parámetros de semaforización	Avance 90-110%	Aceptable	Avance 80 - 90% y 110%-120%	En riesgo	Avance <80% y >120%	Crítico						Cumplimiento del indicador	100%
Explicaciones y causas de las variaciones al incumplimiento de la programación													

Ing. Ernesto Samuel Torres Hernández
Contralor Municipal

Elaboró




2021-2024
H. Ayuntamiento del Municipio de Cañada Morelos, Pue.
CONTRALOR MUNICIPAL Y TITULAR DEL OIC

C.P Dulce María Camarillo Rosa
Tesorera Municipal

Revisó




2021-2024
H. Ayuntamiento del Municipio de Cañada Morelos, Pue.
TESORERÍA MUNICIPAL

C. María de Lourdes Cámara Cámara
Presidenta Municipal

Autorizó




2021-2024
H. Ayuntamiento del Municipio de Cañada Morelos, Pue.
PRESIDENCIA MUNICIPAL



Reporte:

Tercer Trimestre

Ficha Técnica de Seguimiento de Indicadores

COMPONENTE 1

Ficha Técnica de Seguimiento de Indicadores (FTSI)

Nombre del Municipio:	Cañada Morelos, Puebla
Resumen Narrativo de la MIR:	Eficiencia y calidad en la gestión, promoción y difusión de jornadas y campañas de salud, brindada.
Datos de Identificación del Programa Institucional	
Programa Presupuestario:	Salud Pública en Beneficio de la Población
Unidad responsable:	Presidencia Municipal, Regiduría de Salubridad y Asistencia Pública.

Datos de Identificación del Indicador			
Nombre del indicador:	Porcentaje de usuarios satisfechos en las jornadas y campañas de salud brindadas.	Tipo de indicador:	Estratégicos
Descripción ¿qué mide el indicador?	Mide el porcentaje de usuarios satisfechos, con respecto a las jornadas y campañas de salud.	Dimensión del indicador:	Calidad
Unidad de medida:	Personas	Unidad Responsable del indicador del Componente 3:	Regiduría de Salubridad y Asistencia Pública
Método de cálculo o Fórmula del Indicador:	$(N/V2)*100$	Algoritmo	Número de usuarios satisfechos en las jornadas y campañas de salud.
		Numerador (Variable 1)	
		Denominador (Variable 2)	Población que asiste a las jornadas y campañas de salud.
		Medio de verificación de las variables	
Numerador (Variable 1)		Reportes de trabajo del área.	
Numerador (Variable 2)		Informes anuales sobre la situación de pobreza y rezago social.	

Características del indicador	Claridad	Relevancia	Economía	Monitoreable	Adecuado	Aporte marginal
	X	X	X	X	X	X
Justificación del cumplimiento de las características CREMAA	Es entendible y preciso. Evita cualquier ambigüedad para que no surjan dudas.	Sus elementos más importantes se relacionan directamente con el objetivo.	Puede ser financiado por la organización, es decir, sus beneficios no superan los costos.	Los medios de verificación y cálculo son claros para que se pueda comprobar.	La información que brinda el indicador es suficiente para realizar un juicio y/o tomar una decisión.	Se obtiene información adicional de este indicador, con relación a los objetivos propuestos

Determinación de Metas						
Línea base	Valor	Año	Periodicidad:	Trimestral		
	100%	2023	Sentido del indicador:	Ascendente	Comportamiento del indicador:	Regular
Metas Anuales						
Ejercicio fiscal:	2022	2023	2024	Acumulada	Observaciones y/o comentarios	
Programada	100	100	100	100		
Realizada	100	100				

Programación de Metas subanuales													
Metas	1er Trimestre			2do Trimestre			3ro Trimestre			4to Trimestre			Meta acumulada
	Ene	Feb	Mar	Abr	May	Jun	Jul	Ago	Sep	Oct	Nov	Dic	
Programada	100	100	100	100	100	100	100	100	100	100	100	100	100%
Realizada	100	100	100	100	100	100	100	100	100				100%
Avance %	100%	100%	100%	100%	100%	100%	100%	100%	100%				100%

Parámetros de semaforización	Avance 90-110%	Aceptable	Avance 80 - 90% y 110%-120%	En riesgo	Avance <80% y >120%	Crítico	Cumplimiento del indicador					100%
------------------------------	----------------	-----------	-----------------------------	-----------	---------------------	---------	----------------------------	--	--	--	--	------

Actividades															
Resumen Narrativo	Nombre del indicador	1er Trimestre			2do Trimestre			3ro Trimestre			4to Trimestre			Meta acumulada	
		Ene	Feb	Mar	Abr	May	Jun	Jul	Ago	Sep	Oct	Nov	Dic		
1.- Adquisición de medicamentos para farmacia comunitaria	Adquisiciones	Progr.	0	0	1	0	0	1	0	0	0	0	0	1	3
		Real.	0	0	1	0	0	1	0	0	0				2
2.- Adquisición de productos medico-veterinarios para jornadas de esterilización	Adquisiciones	Progr.	0	0	0	1	0	0	0	0	0	0	0	0	1
		Real.	0	0	0	0	1	0	0	0	0				1
3.- Adquisición de material para jornadas de salud	Adquisiciones	Progr.	0	1	0	0	1	0	0	0	0	1	0	0	3
		Real.	0	1	0	0	1	0	0	0	0				2
4.-		Progr.													0
		Real.													0
5.-		Progr.													0
		Real.													0

Explicaciones y causas de las variaciones al incumplimiento de la programación

Ing. Ernesto Samuel Torres Hernández
 Contralor Municipal
 Elaboró

 2021-2024
 H. Ayuntamiento del Municipio de Cañada Morelos, Pue.
CONTRALOR MUNICIPAL Y TITULAR DEL OIC

C.P Dulce María Camarillo Rosas
 Tesorera Municipal
 Revisó

 2021-2024
 H. Ayuntamiento del Municipio de Cañada Morelos, Pue.
TESORERÍA MUNICIPAL

C. María de Lourdes Carrera Carrara
 Presidenta Municipal

 2021-2024
 H. Ayuntamiento del Municipio de Cañada Morelos, Pue.
PRESIDENCIA MUNICIPAL



Ficha Técnica de Seguimiento de Indicadores

COMPONENTE 2

Ficha Técnica de Seguimiento de Indicadores (FTSI)

Nombre del Municipio:	Cañada Morelos, Puebla
Resumen Narrativo de la MIR:	Mecanismos para evitar la propagación de bacterias y microorganismos nocivos para la salud en el agua, implementados.
Datos de Identificación del Programa Institucional	
Programa Presupuestario:	Salud Pública en Beneficio de la Población
Unidad responsable:	Regiduría de Salubridad y Asistencia Pública.

Datos de Identificación del Indicador			
Nombre del indicador:	Porcentaje de acciones implementadas en el Municipio para evitar la propagación de bacterias y microorganismos nocivos para la salud en el agua.	Tipo de indicador:	Estratégicos
Descripción ¿qué mide el indicador?	Mide el porcentaje de acciones implementadas en el Municipio para evitar la propagación de bacterias y microorganismos nocivos para la salud en el agua, con respecto a las acciones programadas en materia de salud	Dimensión del indicador:	Eficacia
Unidad de medida:	Acción	Unidad Responsable del indicador del Componente 2:	Regiduría de Salubridad y Asistencia Pública
Método de cálculo o Fórmula del Indicador:	$(V1/V2)*100$	Algoritmo	Número de acciones implementadas en el Municipio para evitar la propagación de bacterias y microorganismos nocivos para la salud en el agua
		Numerador (Variable 1)	Número de acciones programadas en materia de salud
		Denominador (Variable 2)	
		Medio de verificación de las variables	
Numerador (Variable 1)	Reportes de trabajo del área.		
Numerador (Variable 2)	Informes anuales sobre la situación de pobreza y rezago social.		

Características del indicador	Claridad	Relevancia	Economía	Monitoreable	Adecuado	Aporte marginal
	X	X	X	X	X	X
Justificación del cumplimiento de las características CREMAA	Es entendible y preciso. Evita cualquier ambigüedad para que no surjan dudas.	Sus elementos más importantes se relacionan directamente con el objetivo.	Puede ser financiado por la organización, es decir, sus beneficios no superan los costos.	Los medios de verificación y cálculo son claros para que se pueda comprobar.	La información que brinda el indicador es suficiente para realizar un juicio y/o tomar una decisión.	Se obtiene información adicional de este indicador, con relación a los objetivos propuestos

Determinación de Metas						
Línea base	Valor	Año	Periodicidad:	Trimestral		
	100%	2023	Sentido del indicador:	Ascendente	Comportamiento del indicador:	Regular
Metas Anuales						
Ejercicio fiscal:	2022	2023	2024	Acumulada	Observaciones y/o comentarios:	
Programada	100	100	100	100		
Realizada	100	100				

Programación de Metas subanuales

Metas	1er Trimestre			2do Trimestre			3ro Trimestre			4to Trimestre			Meta acumulada
	Ene	Feb	Mar	Abr	May	Jun	Jul	Ago	Sep	Oct	Nov	Dic	
Programada	100	100	100	100	100	100	100	100	100	100	100	100	100%
Realizada	100	100	100	100	100	100	100	100	100				100%
Avance %	100%	100%	100%	100%	100%	100%	100%	100%	100%				100%

Parámetros de semaforización	Avance 90-110%	Aceptable	Avance 80 - 90% y 110%-120%	En riesgo	Avance <80% y >120%	Crítico						Cumplimiento del indicador	100%
------------------------------	----------------	-----------	-----------------------------	-----------	---------------------	---------	--	--	--	--	--	----------------------------	------

Actividades

Resumen Narrativo	Nombre del indicador	1er Trimestre			2do Trimestre			3ro Trimestre			4to Trimestre			Meta acumulada	
		Ene	Feb	Mar	Abr	May	Jun	Jul	Ago	Sep	Oct	Nov	Dic		
1.- Adquisición de hipoclorito de sodio para la cloración de pozos de agua potable del municipio.	Adquisiciones	Progr.	1	0	1	0	1	0	1	0	1	0	1	0	6
		Real.	1	0	1	0	1	0	0	1	1				5
2.-Otorgamiento de apoyos económicos a comités de agua potable	Apoyos	Progr.	1	1	1	1	1	1	1	1	1	1	1	1	12
		Real.	1	1	1	1	1	1	1	1	1				9
		Progr.												0	
		Real.												0	
		Progr.												0	
		Real.												0	
		Progr.												0	
		Real.												0	

Explicaciones y causas de las variaciones al incumplimiento de la programación

Ing. Ernesto Samuel Torres Hernández
Contralor Municipal

Elaboró

2021-2024
H. Ayuntamiento del Municipio de Cañada Morelos, Pue.
CONTRALOR MUNICIPAL
Y TITULAR DEL OIC

C.P Dulce María Camarillo Rojas
Tesorera Municipal

Revisó

2021-2024
H. Ayuntamiento del Municipio de Cañada Morelos, Pue.
TESORERÍA MUNICIPAL

C. María de Lourdes Carrera Carreón
Presidenta Municipal

Autorizó

2021-2024
H. Ayuntamiento del Municipio de Cañada Morelos, Pue.
PRESIDENCIA MUNICIPAL



Reporte:

Tercer Trimestre

Ficha Técnica de Seguimiento de Indicadores

COMPONENTE 3

Ficha Técnica de Seguimiento de Indicadores (FTSI)

Nombre del Municipio:	Cañada Morelos, Puebla
Resumen Narrativo de la MIR:	Apoyos en materia de salud para la población de Cañada Morelos, brindados.
Datos de Identificación del Programa Institucional	
Programa Presupuestario:	Salud Pública en Beneficio de la Población
Unidad responsable:	Regiduría de Salubridad y Asistencia Pública.

Datos de Identificación del Indicador			
Nombre del indicador:	Porcentaje de población beneficiada.	Tipo de indicador:	Estratégicos
Descripción ¿qué mide el indicador?	Mide el porcentaje de población beneficiada, con respecto al total de la población	Dimensión del indicador:	Eficacia
Unidad de medida:	Personas	Unidad Responsable del indicador del Componente 1:	Regiduría de Salubridad y Asistencia Pública
Método de cálculo o Fórmula del Indicador:	$(V1/V2)*100$	Algoritmo	Número de personas beneficiadas con apoyos en materia de salud.
		Numerador (Variable 1)	
		Denominador (Variable 2)	Número de solicitantes de apoyos en materia de salud.
Medio de verificación de las variables			
Numerador (Variable 1)	Reportes de trabajo del área.		
Numerador (Variable 2)	Informes anuales sobre la situación de pobreza y rezago social.		

Características del indicador	Claridad	Relevancia	Economía	Monitoreable	Adecuado	Aporte marginal
	X	X	X	X	X	X
Justificación del cumplimiento de las características CREMAA	Es entendible y preciso. Evita cualquier ambigüedad para que no surjan dudas.	Sus elementos más importantes se relacionan directamente con el objetivo.	Puede ser financiado por la organización, es decir, sus beneficios no superan los costos.	Los medios de verificación y cálculo son claros para que se pueda comprobar.	La información que brinda el indicador es suficiente para realizar un juicio y/o tomar una decisión.	Se obtiene información adicional de este indicador, con relación a los objetivos propuestos

Determinación de Metas						
Línea base	Valor	Año	Periodicidad:	Trimestral		
	100%	2023	Sentido del indicador:	Ascendente	Comportamiento del indicador:	Regular
Metas Anuales						
Ejercicio fiscal:	2022	2023	2024	Acumulada	Observaciones y/o comentarios	
Programada	100	100	100	100		
Realizada	100	100				

Programación de Metas subanuales

Metas	1er Trimestre			2do Trimestre			3ro Trimestre			4to Trimestre			Meta acumulada
	Ene	Feb	Mar	Abr	May	Jun	Jul	Ago	Sep	Oct	Nov	Dic	
Programada	100	100	100	100	100	100	100	100	100	100	100	100	100%
Realizada	100	100	100	100	100	100	100	100	100				100%
Avance %	100%	100%	100%	100%	100%	100%	100%	100%	100%				100%

Parámetros de semaforización	Avance 90-110%	Aceptable	Avance 80 - 90% y 110%-120%	En riesgo	Avance <80% y >120%	Crítico	Cumplimiento del indicador	100%
------------------------------	----------------	-----------	-----------------------------	-----------	---------------------	---------	----------------------------	------

Actividades

Resumen Narrativo	Nombre del indicador	1er Trimestre			2do Trimestre			3ro Trimestre			4to Trimestre			Meta acumulada	
		Ene	Feb	Mar	Abr	May	Jun	Jul	Ago	Sep	Oct	Nov	Dic		
1.- Otorgamiento de apoyos económicos mensuales en materia de salud.	Apoyos	Progr.	1	1	1	1	1	1	1	1	1	1	1	12	
		Real.	1	1	1	1	1	1	1	1	1			9	
2.- Adquisición de una unidad vehicular para brindar traslados de pacientes a diferentes hospitales	Adquisiciones	Progr.	0	0	0	0	0	0	1	0	0	0	0	1	
		Real.	0	0	0	0	0	0	0	0	0			0	
3.-Realización de pagos de convenio de la ambulancia de urgencia avanzadas suma	Pagos	Progr.	0	1	1	0	0	0	0	0	0	0	0	1	3
		Real.	0	1	1	0	0	0	0	0	0			2	
		Progr.												0	
		Real.												0	
		Progr.												0	
		Real.												0	

Explicaciones y causas de las variaciones al incumplimiento de la programación

Ing. Ernesto Samuel Torres Hernández
Contralor Municipal




2021-2024
H. Ayuntamiento del Municipio de Cañada Morelos, Pue.
CONTRALOR MUNICIPAL
Y TITULAR DEL OIC

C.P Dulce María Camacho Rosas
Tesorera Municipal



2021-2024
H. Ayuntamiento del Municipio de Cañada Morelos, Pue.
TESORERÍA MUNICIPAL

C. María de Lourdes Carrera Carrera
Presidenta Municipal



2021-2024
H. Ayuntamiento del Municipio de Cañada Morelos, Pue.
PRESIDENCIA MUNICIPAL



Ficha Técnica del Programa presupuestario

1. Diagnóstico del Programa presupuestario

Datos de identificación del Programa Presupuestario (Pp)

Nombre del Municipio:	Cañada Morelos, Puebla
Ejercicio fiscal:	2024
Nombre del Programa presupuestario:	Servicios Públicos Municipales.
Clave del Programa presupuestario:	P02-2024
Dependencia o Entidad responsable del Pp:	Regiduría de parques y jardines, Servicios Municipales, Parques y Jardines

1.1 Descripción del Problema

Antecedentes y definición del problema

Antecedentes del problema:

El papel de este gobierno municipal es fundamental, para hacer del Municipio de Cañada Morelos, un lugar digno para vivir con los servicios públicos municipales básicos, dotando a nuestras comunidades de los servicios de agua potable, drenaje, electrificación y adoquinamiento de calles; dado que estos servicios son primordiales para mejorar la calidad de vida de los habitantes de este Municipio. En relación a los servicios básicos, el Censo Nacional de Población y Vivienda 2020 muestra que el 27.76% de las viviendas del municipio disponen de agua entubada de la red pública, el 86.70% tiene servicio de drenaje, el 98.94% dispone de energía eléctrica y el 5.22% cuenta con piso de tierra.

Definición del problema:

La población del municipio de Cañada Morelos cuenta con insuficiente cobertura de servicios públicos municipales.

Justificación del Pp

- ¿El PP atiende el problema que le dio origen? Si: El Programa Presupuestario Pp se elaboró con enfoque hacia la atención de las personas que presentan carencia por acceso a los servicios básicos en sus viviendas, que conforme a datos y estadísticas de medio oficiales asciende a 6,015 habitantes, coadyuvando a la reducción de este problema, dentro de las atribuciones del Ayuntamiento.
- ¿Se identifica la población objetivo? Si, la población objetivo, se identifica en la redacción del problema central que es: La población del Municipio de Cañada Morelos.
- ¿Por qué y para qué se creó el PP? El Pp se elaboró planteando objetivos alineados a los planes vigentes (municipal, estatal y nacional), para que en cumplimiento y el alcance de las atribuciones del Ayuntamiento, coadyuve a la solución de la problemática central, contribuyendo al aumento de cobertura de servicios públicos en el Municipio de Cañada Morelos.

Estado actual del problema

Problema o necesidad que se pretende atender o cubrir con el programa propuesto: La población del municipio de Cañada Morelos cuenta con insuficiente cobertura de servicios públicos municipales.

Localización geográfica: Cañada Morelos es una población rodeada por una serie de cañadas que le dan su nombre, pertenece a la cuenca del Papaloapan, ubicada dentro de la región de Cd. Serdán.

El municipio de Morelos Cañada se localiza en la parte centro oriental del estado de Puebla, sus coordenadas geográficas son los paralelos 18° 42' 30" y 18° 49' 54" de latitud norte y los meridianos 97° 18' 36" y 97° 33' 00" de longitud occidental. Colinda al norte con Esperanza, al sur con Chapulco y Tepanco de López, al este con Chapulco y al oeste con Tlacotepec de Benito Juárez y Palmar de Bravo.

Enfoque poblacional: El Municipio cuenta con una superficie de 255.58 km², y tiene una población de 20,659 habitantes; de los cuales 10,748 son mujeres y 9,911 son hombres. La densidad de población es de 78.40 personas km². Clasificando por grupos de edad la población infantil de 0 a 14 años es de 6,469 habitantes, la población de 15 a 64 años es de 12,585 habitantes y la población de 65 años y más es de 1,605 habitantes. De acuerdo a la zona en que habitan, la población que vive en zonas rurales es de 12,059, mientras que 8,600 personas habitan en zonas urbanas.

Evolución del problema

A continuación se presenta el número de habitantes y los porcentajes de carencia por acceso a los servicios de salud, mostrados en los Informes anuales sobre la situación de pobreza y rezago social del 2021 al 2024:

Carencia por servicios básicos en la vivienda 2021: 6,015 31.3%

Carencia por servicios básicos en la vivienda 2022: 6,015 31.3%

Carencia por servicios básicos en la vivienda 2023: 6,015 31.3%

Carencia por servicios básicos en la vivienda 2024: 6,015 31.3%

Experiencias de atención

Evaluación de los impactos potenciales de una política de ordenamiento territorial en el acceso a servicios básicos de la vivienda en el Municipio de Oaxaca frente al cambio climático: La implementación de un Programa de Ordenamiento Ecológico Territorial (POET) implica una mejora en las condiciones de vida de los hogares en Oaxaca de Juárez, debido a que se reduciría su vulnerabilidad de padecer alguna carencia de los servicios básicos de la vivienda. Es decir, los hogares tendrían más posibilidades de tener acceso de agua diariamente, estar conectados a una red pública de drenaje y contar con servicios de electricidad y de combustible. Por lo tanto, esto sugiere que el POET podría generar una cadena de beneficios de lo general a lo particular, ya que si la infraestructura que provee los servicios de agua, drenaje, electricidad y combustible resulta poco dañada por eventos extremos de precipitación, las afectaciones por la suspensión de alguno de estos servicios básicos en las viviendas disminuirían.

1.2 Metodología para la identificación de la población objetivo y definición de fuentes de información.

Metodología: El análisis y valoración sistemática de la población objetivo, se realizó mediante un método mixto que implica:

a) Trabajo de gabinete, el cual se define como "el conjunto de actividades que involucra el acopio, la organización y la valoración de información concentrada en registros administrativos, documentos normativos, bases de datos, etc.". Por lo tanto, dicho trabajo se llevó a cabo con base en la información y evidencias documentales proporcionadas por las áreas municipales responsables del programa, así como la derivada de investigar en los Portales Oficiales de Internet del Gobierno Estatal y/o Municipal, así como Plataformas del Gobierno Federal.

b) Trabajo de campo, el cual consiste en la aplicación la formulación y de entrevistas y la realización de reuniones de trabajo con los servidores públicos municipales responsables del programa, los cuales deben ser convocadas por el Contralor Municipal en función de las necesidades de información complementarias que se requieran para realizar un análisis exhaustivo de las poblaciones.

Fuentes de información:

- Puebla, S. d. (2022). Planeader: Fichas Municipales 2022. Región Ciudad Serdán- Cañada Morelos. Obtenido de Planeader: Fichas Municipales 2022: <https://planeader.puebla.gob.mx/pagina/FichasMunicipales.html>

- Bienestar, S. d. (31 de Enero de 2024). Secretaría de Bienestar: Informes anuales sobre la situación de pobreza y rezago social. Obtenido de Publicación del Informe anual sobre la situación de pobreza y rezago social de las entidades, municipios y demarcaciones territoriales del país.: <https://www.gob.mx/bienestar/documentos/informe-anual-sobre-la-situacion-de-pobreza-y-rezago-social>

- Herrera Merino, Ana Liz. (2014). "Evaluación de los impactos potenciales de una política de ordenamiento territorial en el acceso a servicios básicos de la vivienda en el municipio de Oaxaca frente al cambio climático". (Tesis de Licenciatura). Universidad Nacional Autónoma de México, México. Recuperado de <https://repositorio.unam.mx/contenidos/371092>

- H. Ayuntamiento de Cañada Morelos, P. (2021). Normatividad: H. Ayuntamiento de Cañada Morelos, Puebla. Obtenido de H. Ayuntamiento de Cañada Morelos, Puebla PMD 2021-2024: <https://canadamorelospuebla.gob.mx/>

Definición y cuantificación de los conceptos poblacionales del Pp

Población Potencial	Carencia por servicios básicos en la vivienda	Cuantificación:	6,015
		Criterios de Focalización	Territorio
Población Objetivo	Carencia por servicios básicos en la vivienda	Cuantificación:	6,015
		Criterios de Focalización	Vulnerabilidad
Población atendida (beneficiarios)	Carencia por servicios básicos en la vivienda	Cuantificación:	6,015
		Criterios de Focalización	Vulnerabilidad

Ing. Ernesto Samuel Torres Hernández
Contralor Municipal



2021-2024
H. Ayuntamiento del Municipio
de Cañada Morelos, Pue.
CONTRALOR MUNICIPAL
Y TITULAR DEL OIC

C.P Dulce María Campanillo Rosas
Tesorera Municipal



2021-2024
H. Ayuntamiento del
Municipio de
Cañada Morelos, Pue.
TESORERÍA
MUNICIPAL

C. María de Lourdes Carrera Carrera
Presidenta Municipal



2021-2024
H. Ayuntamiento del
Municipio de
Cañada Morelos, Pue.
PRESIDENCIA
MUNICIPAL

Estrategia para la selección de alternativas.

Explicar brevemente por qué las medidas que constituirán la intervención del PP son las opciones de acción más efectivas para lograr el objetivo deseado; debe guardar relación con el árbol del objetivo, conforme al Manual de Programación. Respondiendo las siguientes preguntas: ¿Cuáles son los mecanismos empleados para la entrega de bienes y servicios a la población objetivo? ¿Han sido efectivos?

Mediante la estrategia para la selección de alternativas, se determinaran las medidas que constituirán la intervención gubernamental, a través de la identificación de estrategias posibles para la solución de la problemática central y principalmente la factibilidad de cada una de las acciones tomando en cuenta los recursos disponibles del Ayuntamiento, lo que se resume en los siguientes cuatro pasos:

1. Identificar acciones que permitan materializar los medios
 2. Analizar la factibilidad de cada acción
 3. Agruparlas en estrategias alternativas
 4. Seleccionar la mejor estrategia
- En el árbol de objetivos se marcaron en rojo las alternativas elegidas.

Ing. Ernesto Samuel Torres Hernández
Contralor Municipal
2021-2024
H. Ayuntamiento del Municipio
de Cañada Morelos, Pue.
CONTRALOR MUNICIPAL
Y TITULAR DEL OIC

ESTADOS UNIDOS MEXICANOS
2021-2024
C.P. Dulce María Camarillo Rosas
Tesorera Municipal
Ayuntamiento del
Municipio de
Cañada Morelos, Pue.
Revisó
TESORERÍA
MUNICIPAL

ESTADOS UNIDOS MEXICANOS
2021-2024
C. María de Lourdes Carrera Carrera
Presidenta Municipal
Autorizó
H. Ayuntamiento del
Municipio de
Cañada Morelos, Pue.
PRESIDENCIA
MUNICIPAL



Ficha Técnica del Programa presupuestario

3. Alineación del Programa presupuestario a los Instrumentos de Planeación Estratégica

Datos de identificación del Programa Presupuestario (Pp)

Nombre del Municipio:	Cañada Morelos, Puebla
Ejercicio fiscal:	2024
Nombre del Programa presupuestario:	Servicios Públicos Municipales.
Clave del Programa presupuestario:	P02-2024
Dependencia o Entidad responsable del Pp:	Regiduría de parques y jardines, Servicios Municipales, Parques y Jardines

Nivel de objetivo de la MIR		Objetivos de Desarrollo Sostenible (ODS) Agenda 2030		Objetivos con enfoque de perspectiva de género e igualdad
		Objetivos	Metas	
Fin	Contribuir a la disminución de carencia de servicios públicos municipales mediante la eficiente atención de las demandas sociales en materia de servicios públicos.	11. Ciudades y comunidades sostenibles	De aquí a 2030, asegurar el acceso de todas las personas a viviendas y servicios básicos adecuados, seguros y asequibles y mejorar los barrios marginales.	De aquí a 2030, asegurar el acceso de todas las personas a viviendas y servicios básicos adecuados, seguros y asequibles y mejorar los barrios marginales.
Propósito	La población del municipio de Cañada Morelos cuenta con suficiente cobertura de servicios públicos municipales.	11. Ciudades y comunidades sostenibles	De aquí a 2030, asegurar el acceso de todas las personas a viviendas y servicios básicos adecuados, seguros y asequibles y mejorar los barrios marginales.	De aquí a 2030, asegurar el acceso de todas las personas a viviendas y servicios básicos adecuados, seguros y asequibles y mejorar los barrios marginales.

Alineación al Plan Municipal de Desarrollo

Eje	Eje 4. Desarrollo e infraestructura de calidad.
Objetivo	Objetivo 1. Impulsar el desarrollo de infraestructura urbana ordenada y equilibrado con el medio ambiente, con servicios básicos de calidad necesaria para el desarrollo de una vida digna y avanzar en la modernidad y progreso.
Estrategias	E1.2 1.2. Programar, ejecutar y entregar obras públicas, para una mayor cobertura de los servicios básicos, lograr una mayor y mejor infraestructura educativa, de salud, urbana, así como procurar una vivienda digna.
Líneas de Acción	L.A. 2.1.2.1. 1.2.2. Obtener las validaciones necesarias para la realización de los proyectos.

Alineación al Plan Estatal de Desarrollo

Eje	Eje 2. Sostenibilidad territorial y desarrollo integral.
Temática	1. Cuidado del medio ambiente
Objetivo	2.1. Contribuir a la preservación y protección de los recursos naturales para disminuir efectos adversos en materia de medio ambiente.
Estrategias	2.1.1. Impulsar políticas orientadas a preservar los recursos naturales y a prevenir el cambio climático.
Líneas de Acción	2.1.1.8. Impulsar mecanismos que favorezcan la conservación sustentable de los recursos hídricos y que propicien tanto su acceso como su uso sostenible.
Indicadores	1. Superficie protegida, conservada y/o restaurada en el estado de Puebla

Ing. Ernesto Samuel Torres Herrero
Contralor Municipal



C.P. Dulce María Camarillo Rosas
Tesorera Municipal



C. María de Lourdes Carrera Carrera
Presidenta Municipal





Ficha Técnica del Programa presupuestario

4. Matriz de Indicadores para Resultados (MIR)

Datos de identificación del Programa Presupuestario (Pp)

Nombre del Municipio:	Cañada Morelos, Puebla
Ejercicio fiscal:	2024
Nombre del Programa presupuestario:	Servicios Públicos Municipales.
Clave del Programa presupuestario:	P02-2024
Dependencia o Entidad responsable del Pp:	Regiduría de parques y jardines, Servicios Municipales, Parques y Jardines

Nivel	Resumen Narrativo (Objetivos)	Indicadores (Nombre del indicador y método de cálculo)	Medios de Verificación	Supuestos
FIN	Contribuir a la disminución de carencia de servicios públicos municipales mediante la eficiente atención de las demandas sociales en materia de servicios públicos.	Porcentaje de demandas sociales atendidas en materia de servicios públicos.	Reportes de trabajo del área. Informes anuales sobre la situación de pobreza y rezago social.	Ampliaciones/ Reducciones del presupuesto de egresos. Cambios en la programación laboral.
PROPÓSITO	La población del municipio de Cañada Morelos cuenta con suficiente cobertura de servicios públicos municipales.	Porcentaje de cobertura de servicios públicos municipales en el Municipio.	Reportes de trabajo del área. Informes anuales sobre la situación de pobreza y rezago social.	Ampliaciones/ Reducciones del presupuesto de egresos. Cambios en la programación laboral.
COMPONENTES	1 Atención a la carencia de servicios públicos, brindada.	Porcentaje de usuarios atendidos.	Reportes de trabajo del área. Informes anuales sobre la situación de pobreza y rezago social.	Ampliaciones/ Reducciones del presupuesto de egresos. Cambios en la programación laboral.
ACTIVIDADES (COMPONENTE 1)	1.1 Adquisición de suficientes materiales necesarios para brindar servicios municipales.	Adquisición	Reportes de trabajo del área.	Ampliaciones/ Reducciones del presupuesto de egresos. Cambios en la programación laboral.
	1.2 Adquisición de prendas de seguridad, protección y herramientas para personal de servicios municipales y electricistas.	Adquisición	Reportes de trabajo del área.	Ampliaciones/ Reducciones del presupuesto de egresos. Cambios en la programación laboral.
	1.3 Adquisición de material para la conservación y mantenimiento menor de inmuebles.	Adquisición	Reportes de trabajo del área.	Ampliaciones/ Reducciones del presupuesto de egresos. Cambios en la programación laboral.
	1.4 Adquisición de arboles para parques y plantas del Palacio municipal.	Adquisición	Reportes de trabajo del área.	Ampliaciones/ Reducciones del presupuesto de egresos. Cambios en la programación laboral.

	Aprobado:	Modificado:	Devengado:	Ejercido
Costo Total del Programa	\$ 1,063,000.00	\$ 1,063,000.00	1,146,405.86	1,141,421.82

Fuente de Financiamiento							
1.5 Recursos Federales;	Participaciones	Especificar: N/A	1.1 Recursos Fiscales;	Otro	Especificar: Rec. Fiscales	Especificar:	Especificar:
Monto Específico (de la Fuente de Financiamiento)	1,112,248.10		34,157.76		\$ -	\$ -	

Clasificación Administrativa	Clasificación Funcional y Programática			
	Finalidad	Función	Subfunción	Programa presupuestario (letra mayúscula)
3.0.0.0 SECTOR PUBLICO MUNICIPAL 3.1.0.0.0 SECTOR PUBLICO NO FINANCIERO 3.1.1.0.0 GOBIERNO GENERAL MUNICIPAL 3.1.1.1.0 Gobierno Municipal	2. Desarrollo social	2.2. Vivienda y servicios a la comunidad	2.2.2 Desarrollo Comunitario	P02-2024 SERVICIOS PÚBLICOS MUNICIPALES

Ing. Ernesto Samuel Torres Hernández
Contralor Municipal

Elaboró




2021-2024
H. Ayuntamiento del Municipio
de Cañada Morelos, Pue.
CONTRALOR MUNICIPAL
Y TITULAR DEL OIC

C.P Dulce María Cantarillo Rosas
Tesorera Municipal




Revisó 2021-2024
H. Ayuntamiento del
Municipio de
Cañada Morelos, Pue.
**TESORERÍA
MUNICIPAL**

C. María de Lourdes Carrera Carrera
Presidenta Municipal




Autorizó
2021-2024
H. Ayuntamiento del
Municipio de
Cañada Morelos, Pue.
**PRESIDENCIA
MUNICIPAL**



Ficha Técnica del Programa presupuestario

FIN

Ficha Técnica de Seguimiento de Indicadores (FTSI)

Nombre del Municipio:	Cañada Morelos, Puebla
Resumen Narrativo de la MIR:	Contribuir a la disminución de carencia de servicios públicos municipales mediante la eficiente atención de las demandas sociales en materia de servicios públicos.
Datos de Identificación del Programa Institucional	
Programa Presupuestario:	Servicios Públicos Municipales.
Dependencia o Entidad responsable del Pp:	Regiduría de parques y jardines, Servicios Municipales, Parques y Jardines

Datos de Identificación del Indicador			
Nombre del indicador:	Porcentaje de demandas sociales atendidas en materia de servicios públicos.	Tipo de indicador:	Estratégicos
Descripción ¿qué mide el indicador?:	Mide el porcentaje de demandas sociales atendidas, con respecto al total de demandas sociales.	Dimensión del indicador:	Eficacia
Unidad de medida:	Personas	Unidad Responsable del indicador de FIN:	Servicios Municipales
Método de cálculo o Fórmula del Indicador:	$(V1/V2)*100$	Algoritmo	Número de demandas sociales atendidas en materia de servicios públicos
			Total de demandas sociales en materia de servicios públicos
Medios de verificación de las variables			
Numerador (Variable 1)	Reportes de trabajo del área.		
Denominador (Variable 2)	Informes anuales sobre la situación de pobreza y rezago social.		

Características del indicador	Claridad	Relevancia	Economía	Monitoreable	Adecuado	Aporte marginal
	X	X	X	X	X	X
Justificación del cumplimiento de las características CREMAA	Es entendible y preciso. Evita cualquier ambigüedad para que no surjan dudas.	Sus elementos más importantes se relacionan directamente con el objetivo.	Puede ser financiado por la organización, es decir, sus beneficios no superan los costos.	Los medios de verificación y cálculo son claros para que se pueda comprobar.	La información que brinda el indicador es suficiente para realizar un juicio y/o tomar una decisión.	Se obtiene información adicional de este indicador, con relación a los objetivos propuestos

Determinación de Metas						
Línea base	Valor	Año	Periodicidad:	Trimestral		
	100%	2023	Sentido del indicador:	Ascendente	Comportamiento del indicador:	Regular
Metas Anuales						
Ejercicio fiscal:	2022	2023	2024	Acumulada (metas de la Administración)	Observaciones y/o comentarios	
Programada	100	100	100	100		
Realizada	100	100				



Ficha Técnica del Programa presupuestario

FIN

Ficha Técnica de Seguimiento de Indicadores (FTSI)

Programación de Metas subanuales														
Metas	1er Trimestre			2do Trimestre			3ro Trimestre			4to Trimestre			Meta Anual (acumulada)	
	Ene	Feb	Mar	Abr	May	Jun	Jul	Ago	Sep	Oct	Nov	Dic		
Programada (A)	100	100	100	100	100	100	100	100	100	100	100	100	100	
Realizada (B)	100	100	100	100	100	100	100	100	100					
Avance % = [(A)/(B)]*100	100%	100%	100%	100%	100%	100%	100%	100%	100%					
Parámetros de semaforización	Avance 90-110%	Aceptable	Avance 80 - 90% y 110%-120%	En riesgo	Avance <80% y >120%	Crítico							Cumplimiento del indicador	100%
Explicaciones y causas de las variaciones al incumplimiento de la programación														

Ing. Ernesto Samuel Torres Hernández
Contralor Municipal

Elaboró




2021-2024
H. Ayuntamiento del Municipio de Cañada Morelos, Pue.
CONTRALOR MUNICIPAL Y TITULAR DEL OIC

C.P Dulce María Camarillo Rosas
Tesorera Municipal




Revisó
H. Ayuntamiento del Municipio de Cañada Morelos, Pue.
TESORERÍA MUNICIPAL

C. María de Lourdes Carrera Carrera
Presidenta Municipal




Autorizó
H. Ayuntamiento del Municipio de Cañada Morelos, Pue.
PRESIDENCIA MUNICIPAL

Ficha Técnica del Programa presupuestario



PROPÓSITO

Ficha Técnica de Seguimiento de Indicadores (FTSI)

Nombre del Municipio:	Cañada Morelos, Puebla					
Resumen Narrativo de la MIR:	La población del municipio de Cañada Morelos cuenta con suficiente cobertura de servicios públicos municipales.					
Datos de Identificación del Programa Institucional						
Programa Presupuestario:	Servicios Públicos Municipales.					
Dependencia o Entidad responsable del Pp:	Regiduría de parques y jardines, Servicios Municipales, Parques y Jardines					
Datos de Identificación del Indicador						
Nombre del indicador:	Porcentaje de cobertura de servicios públicos municipales en el Municipio.			Tipo de indicador:	Estratégicos	
Descripción ¿qué mide el indicador?:	Mide el porcentaje de cobertura de servicios públicos municipales, con respecto al total de servicios públicos solicitados			Dimensión del indicador:	Eficacia	
Unidad de medida:	Personas			Unidad Responsable del indicador de PROPÓSITO:	Servicios Municipales	
Método de cálculo o Fórmula del Indicador:	$(V1/V2)*100$	Algoritmo	Numerador (Variable 1)	Número de servicios públicos prestados		
			Denominador (Variable 2)	Total de servicios públicos solicitados		
Medios de verificación de las variables						
Numerador (Variable 1)	Reportes de trabajo del área.					
Denominador (Variable 2)	Informes anuales sobre la situación de pobreza y rezago social.					
Características del indicador	Claridad	Relevancia	Economía	Monitoreable	Adecuado	Aporte marginal
	X	X	X	X	X	X
Justificación del cumplimiento de las características CREMAA	Es entendible y preciso. Evita cualquier ambigüedad para que no surjan dudas.	Sus elementos más importantes se relacionan directamente con el objetivo.	Puede ser financiado por la organización, es decir, sus beneficios no superan los costos.	Los medios de verificación y cálculo son claros para que se pueda comprobar.	La información que brinda el indicador es suficiente para realizar un juicio y/o tomar una	Se obtiene información adicional de este indicador, con relación a los objetivos propuestos
Determinación de Metas						
Línea base	Valor	Año	Periodicidad:	Trimestral		
	100%	2023	Sentido del indicador:	Ascendente	Comportamiento del indicador:	Regular
Metas Anuales						
Ejercicio fiscal:	2022	2023	2024	Acumulada (metas de la Administración)	Observaciones y/o comentarios	
Programada	100	100	100	100		
Realizada	100	100				



Ficha Técnica del Programa presupuestario

PROPÓSITO

Ficha Técnica de Seguimiento de Indicadores (FTSI)

Programación de Metas subanuales													
Metas	1er Trimestre			2do Trimestre			3ro Trimestre			4to Trimestre			Meta Anual (acumulada)
	Ene	Feb	Mar	Abr	May	Jun	Jul	Ago	Sep	Oct	Nov	Dic	
Programada (A)	100	100	100	100	100	100	100	100	100	100	100	100	100
Realizada (B)	100	100	100	100	100	100	100	100	100				
Avance %= [(A)/ (B)]*100	100%	100%	100%	100%	100%	100%	100%	100%	100%				100%
Parámetros de semaforización	Avance 90-110%	Aceptable	Avance 80 - 90% y 110%-120%	En riesgo	Avance <80% y >120%	Crítico						Cumplimiento del indicador	100%
Explicaciones y causas de las variaciones al incumplimiento de la programación													

Ing. Ernesto Samuel Torres Hernández
 Contralor Municipal
 Elaboró



2021-2024
 H. Ayuntamiento del Municipio de Cañada Morelos, Pue.
 CONTRALOR MUNICIPAL Y TITULAR DEL OIC

C.P Dulce María Camarillo Rosas
 Tesorera Municipal
 Revisó
 Ayuntamiento del Municipio de Cañada Morelos, Pue.
 TESORERÍA MUNICIPAL



C. María de Lourdes Carrera Caldera
 Presidenta Municipal
 Autorizó
 Ayuntamiento del Municipio de Cañada Morelos, Pue.
 PRESIDENCIA MUNICIPAL





Ficha Técnica de Seguimiento de Indicadores

Reporte: Tercer Trimestre

COMPONENTE 1

Ficha Técnica de Seguimiento de Indicadores (FTSI)

Nombre del Municipio:	Cañada Morelos, Puebla					
Resumen Narrativo de la MIR:	Atención a la carencia de servicios públicos, brindada.					
Datos de Identificación del Programa Institucional						
Programa Presupuestario:	Servicios Públicos Municipales.					
Unidad responsable:	Regiduría de parques y jardines, Servicios Municipales, Parques y Jardines					
Datos de Identificación del Indicador						
Nombre del indicador:	Porcentaje de usuarios atendidos.			Tipo de indicador:	Estratégicos	
Descripción ¿qué mide el indicador?	Mide el porcentaje de usuarios atendidos, con respecto al total de la población			Dimensión del indicador:	Eficacia	
Unidad de medida:	Personas			Unidad Responsable del indicador del Componente 1:	Servicios Municipales	
Método de cálculo o Fórmula del Indicador:	$(V1/V2)*100$	Algoritmo	Numerador (Variable 1)	Número de usuarios atendidos.		
			Denominador (Variable 2)	Total de población		
Numerador (Variable 1)	Medio de verificación de las variables					
Numerador (Variable 2)	Reportes de trabajo del área.					
	Informes anuales sobre la situación de pobreza y rezago social.					
Características del indicador	Claridad	Relevancia	Economía	Monitoreable	Adecuado	Aporte marginal
	X	X	X	X	X	X
Justificación del cumplimiento de las características CREMAA	Es entendible y preciso. Evita cualquier ambigüedad para que no surjan dudas.	Sus elementos más importantes se relacionan directamente con el objetivo.	Puede ser financiado por la organización, es decir, sus beneficios no superan los costos.	Los medios de verificación y cálculo son claros para que se pueda comprobar.	La información que brinda el indicador es suficiente para realizar un juicio y/o tomar una decisión.	Se obtiene información adicional de este indicador, con relación a los objetivos propuestos
Determinación de Metas						
Línea base	Valor	Año	Periodicidad:	Trimestral		
	100%	2023	Sentido del indicador:	Ascendente	Comportamiento del indicador:	Regular
Metas Anuales						
Ejercicio fiscal:	2022	2023	2024	Acumulada	Observaciones y/o comentarios	
Programada	100	100	100	100		
Realizada	100	100				

Programación de Metas subanuales													
Metas	1er Trimestre			2do Trimestre			3ro Trimestre			4to Trimestre			Meta acumulada
	Ene	Feb	Mar	Abr	May	Jun	Jul	Ago	Sep	Oct	Nov	Dic	
Programada	100	100	100	100	100	100	100	100	100	100	100	100	100%
Realizada	100	100	100	100	100	100	100	100	100				100%
Avance %	100%	100%	100%	100%	100%	100%	100%	100%	100%				100%
Parámetros de semaforización	Avance 90-110%	Aceptable	Avance 80 - 90% y 110%-120%	En riesgo	Avance <80% y >120%	Crítico						Cumplimiento del indicador	100%

Actividades															
Resumen Narrativo	Nombre del indicador	1er Trimestre			2do Trimestre			3ro Trimestre			4to Trimestre			Meta acumulada	
		Ene	Feb	Mar	Abr	May	Jun	Jul	Ago	Sep	Oct	Nov	Dic		
1.- Adquisición de suficientes materiales necesarios para brindar servicios municipales.	Adquisición	Progr.	1	1	1	1	1	1	1	1	1	1	1	12	
		Real.	1	1	1	1	1	1	1	1	1			9	
2.- Adquisición de prendas de seguridad, protección y herramientas para personal de servicios municipales y electricistas.	Adquisición	Progr.	1	1	1	1	1	1	1	1	1	1	1	12	
		Real.	1	1	1	1	1	1	1	1	1			9	
3.- Adquisición de material para la conservación y mantenimiento menor de inmuebles.	Adquisición	Progr.	0	1	0	0	0	1	1	1	0	0	1	0	5
		Real.	0	1	0	0	0	1	1	1	0			4	
4.- Adquisición de arboles para parques y plantas del Palacio municipal.	Adquisición	Progr.	0	1	1	0	0	1	1	0	0	1	0	0	5
		Real.	0	1	1	0	0	1	1	0	0			4	
		Progr.												0	
		Real.												0	

Explicaciones y causas de las variaciones al incumplimiento de la programación

Ing. Ernesto Samuel Torres Hernández
Contralor Municipal

Elaboró



2021-2024
H. Ayuntamiento del Municipio de Cañada Morelos, Pue.
CONTRALOR MUNICIPAL Y TITULAR DEL OIC

C.P Dulce María Camacho Rojas
Tesorera Municipal

2024
Ayuntamiento del Municipio de Cañada Morelos, Pue.



TESORERÍA MUNICIPAL

C. María de Lourdes Carrera Carrera
Presidenta Municipal

2021-2024
Ayuntamiento del Municipio de Cañada Morelos, Pue.



PRESIDENCIA MUNICIPAL



Ficha Técnica del Programa presupuestario

1. Diagnóstico del Programa presupuestario

Datos de identificación del Programa Presupuestario (Pp)

Nombre del Municipio:	Cañada Morelos, Puebla
Ejercicio fiscal:	2024
Nombre del Programa presupuestario:	Calidad Educativa en Beneficio de la Población
Clave del Programa presupuestario:	P03-2024
Dependencia o Entidad responsable del Pp:	Regiduría de Educación Pública y Actividades Culturales, Deportivas y Sociales, Dirección de cultura y deporte

1.1 Descripción del Problema

Antecedentes y definición del problema

Antecedentes del problema:

La Constitución Política de los Estados Unidos Mexicanos establece que toda persona tiene derecho a la educación, el cual es un medio para adquirir, actualizar, completar y ampliar sus conocimientos, capacidades, habilidades y aptitudes que le permitan alcanzar su desarrollo personal y profesional; y como consecuencia de ello, contribuir a su bienestar, a la transformación y el mejoramiento de la sociedad de la que forma parte; como Municipio debemos proponer acciones que impacten en el nivel de educación, para que en la medida en que se generen las condiciones para que los niños y jóvenes tengan acceso para obtener un grado académico elevado, los niveles de pobreza disminuirán por que tendrán oportunidades de inserción en el mercado laboral que permitan que su nivel de vida crezca y salgan de las malas condiciones en las que se encuentran. Este gobierno apoyará la educación por ser un punto de vital importancia para el desarrollo económico de nuestro Municipio. En materia de educación, la encuesta del INEGI 2020, muestra que el grado promedio de escolaridad en el municipio es de 7 años; el porcentaje de población analfabeta de 15 años y más, es del 11.9% lo que corresponde a 1,689 habitantes. De acuerdo con las cifras del periodo escolar 2020-2021 del Sistema Educativo Mexicano, el municipio cuenta con un total 69 escuelas, clasificadas en nivel preescolar, primaria, secundaria, profesional técnico y bachillerato.

Definición del problema:

El Municipio de Cañada Morelos presenta rezago educativo.

Justificación del Pp

- ¿El PP atiende el problema que le dio origen? Si: El Programa Presupuestario Pp se elaboró con enfoque hacia el impulso educativo en el Municipio, combatiendo el rezago educativo existente, que conforme a datos y estadísticas de medio oficiales asciende a 31.50%, coadyuvando a la reducción de este problema, dentro de las atribuciones del Ayuntamiento.
- ¿Se identifica la población objetivo? Si, los beneficiarios pueden ser poblaciones (personas) o áreas de enfoque, estas últimas hacen referencia a beneficiarios que no pueden ser referidos como personas, tales como localidades, unidades económicas, zonas geográficas, etc., lo cual se identifica en la redacción del problema central que es: El Municipio de Cañada Morelos.
- ¿Por qué y para qué se creó el PP? El Pp se elaboró planteando objetivos alineados a los planes vigentes (municipal, estatal y nacional), para que en cumplimiento y el alcance de las atribuciones del Ayuntamiento, coadyuve a la solución de la problemática central, contrarestando el rezago educativo del Municipio de Cañada Morelos.

Estado actual del problema

Problema o necesidad que se pretende atender o cubrir con el programa propuesto: El Municipio de Cañada Morelos presenta rezago educativo.

Localización geográfica: Cañada Morelos es una población rodeada por una serie de cañadas que le dan su nombre, pertenece a la cuenca del Papaloapan, ubicada dentro de la región de Cd. Serdán.

El municipio de Morelos Cañada se localiza en la parte centro oriental del estado de Puebla, sus coordenadas geográficas son los paralelos 18° 42' 30" y 18° 49' 54" de latitud norte y los meridianos 97° 18' 36" y 97° 33' 00" de longitud occidental. Colinda al norte con Esperanza, al sur con Chapulco y Tepanco de López, al este con Chapulco y al oeste con Tlacotepec de Benito Juárez y Palmar de Bravo.

Enfoque poblacional: El Municipio cuenta con una superficie de 255.58 km², y tiene una población de 20,659 habitantes; de los cuales 10,748 son mujeres y 9,911 son hombres. La densidad de población es de 78.40 personas km². Clasificando por grupos de edad la población infantil de 0 a 14 años es de 6,469 habitantes, la población de 15 a 64 años es de 12,585 habitantes y la población de 65 años y más es de 1,605 habitantes. De acuerdo a la zona en que habitan, la población que vive en zonas rurales es de 12,059, mientras que 8,600 personas habitan en zonas urbanas.

Evolución del problema

A continuación se presenta el número de habitantes y los porcentajes de rezago educativo, mostrados en los Informes anuales sobre la situación de pobreza y rezago social del 2021 al 2024:

Rezago educativo 2021: 6,047 31.50%

Rezago educativo 2022: 6,047 31.50%

Rezago educativo 2023: 6,047 31.50%

Rezago educativo 2024: 6,047 31.50%

Experiencias de atención

LOS PROBLEMAS OPERATIVOS DEL PROGRAMA ESCUELAS DE CALIDAD EN EL ESTADO DE MÉXICO 2001-2014: En el proceso educativo, la participación social sigue siendo un tema pendiente. Hoy se ha logrado involucrar la participación de padres de familia y de algunas organizaciones sociales; sin embargo, la exigencia es mayor. Es de reconocer que el involucramiento de la sociedad tiene más aportación que incluso el recurso financiero destinado a este propósito. La sociedad debe orientar a la educación y la educación debe ser guía para el progreso social. Es un esquema dialéctico que genera desarrollo.

En la ejecución del PEC es necesario ampliar el alcance de su seguimiento y evaluación, priorizando el análisis cualitativo de los resultados. Esta acción contribuirá a conocer los aciertos y deficiencias del programa. Es una tarea nada sencilla, pero totalmente necesaria para conocer la forma en que estamos resolviendo los problemas. La evaluación es la base de la calidad.

Si fortalecemos al PEC y a otros programas sociales de carácter educativo, si los vinculamos e insistimos en el cumplimiento de su función social, estaremos aprovechando las oportunidades para mejorar la enseñanza, como condición para el aprendizaje.

Nuestro tiempo requiere de niñas y jóvenes con una formación de mayor calidad para hacer posibles sus proyectos. El Estado debe garantizar este derecho y asegurar que la educación que se imparta en las escuelas de nivel básico contribuya a tener hombres y mujeres más autónomas y libres. No sería deseable que la deficiencia de los programas educativos, la insuficiencia de recursos y la falta de compromiso marquen el destino de nuestro país.

1.2 Metodología para la identificación de la población objetivo y definición de fuentes de información.

Metodología: El análisis y valoración sistemática de la población objetivo, se realizó mediante un método mixto que implica:

a) Trabajo de gabinete, el cual se define como "el conjunto de actividades que involucra el acopio, la organización y la valoración de información concentrada en registros administrativos, documentos normativos, bases de datos, etc.". Por lo tanto, dicho trabajo se llevó a cabo con base en la información y evidencias documentales proporcionadas por las áreas municipales responsables del programa, así como la derivada de investigar en los Portales Oficiales de Internet del Gobierno Estatal y/o Municipal, así como Plataformas del Gobierno Federal.

b) Trabajo de campo, el cual consiste en la aplicación la formulación y de entrevistas y la realización de reuniones de trabajo con los servidores públicos municipales responsables del programa, los cuales deben ser convocadas por el Contralor Municipal en función de las necesidades de información complementarias que se requieran para realizar un análisis exhaustivo de las poblaciones.

Fuentes de información:

- Puebla, S. d. (2022). Planeader: Fichas Municipales 2022. Región Cd. Serdán- Cañada Morelos. Obtenido de Planeader: Fichas Municipales 2022: <https://planeader.puebla.gob.mx/pagina/FichasMunicipales.html>

- Bienestar, S. d. (31 de Enero de 2024). Secretaría de Bienestar: Informes anuales sobre la situación de pobreza y rezago social. Obtenido de Publicación del Informe anual sobre la situación de pobreza y rezago social de las entidades, municipios y demarcaciones territoriales del país.: <https://www.gob.mx/bienestar/documentos/informe-anual-sobre-la-situación-de-pobreza-y-rezago-social>

- Ruiz Hernández, A. M. (15 de Junio de 2015). Los problemas operativos del programa escuelas de calidad en el estado de México 2001-2014. Obtenido de Indixe de tesis digitales: <http://ri.uaemex.mx/handle/20.500.11799/66266>.

- H. Ayuntamiento de Cañada Morelos, P. (2021). Normatividad: H. Ayuntamiento de Cañada Morelos, Puebla. Obtenido de H. Ayuntamiento de Cañada Morelos, Puebla PMD 2021-2024: <https://canadamorelospuebla.gob.mx/>

Definición y cuantificación de los conceptos poblacionales del Pp

Población Potencial	Población con carencia por rezago educativo	Cuantificación:	6,047
		Criterios de Focalización	Territorio
Población Objetivo	Población con carencia por rezago educativo	Cuantificación:	6,047
		Criterios de Focalización	Vulnerabilidad
Población atendida (beneficiarios)	Población con carencia por rezago educativo	Cuantificación:	6,047
		Criterios de Focalización	Vulnerabilidad

Ing. Ernesto Samuel Torres Hernández
Contralor Municipal



2021-2024

H. Ayuntamiento del Municipio
de Cañada Morelos, Pue.
CONTRALOR MUNICIPAL
Y TITULAR DEL OIC

C.P Dulce María Camarillo Rosas
Tesorera Municipal

H. Ayuntamiento del
Municipio de
Cañada Morelos, Pue.

TESORERÍA
MUNICIPAL

C. María de Lourdes Carrera Carrera
Presidenta Municipal

H. Ayuntamiento del
Municipio de
Cañada Morelos, Pue

PRESIDENCIA
MUNICIPAL

Estrategia para la selección de alternativas.

Explicar brevemente por qué las medidas que constituirán la intervención del PP son las opciones de acción más efectivas para lograr el objetivo deseado; debe guardar relación con el árbol del objetivo, conforme al Manual de Programación. Respondiendo las siguientes preguntas:
¿Cuáles son los mecanismos empleados para la entrega de bienes y servicios a la población objetivo? ¿Han sido efectivos?

Mediante la estrategia para la selección de alternativas, se determinaran las medidas que constituirán la intervención gubernamental, a través de la identificación de estrategias posibles para la solución de la problemática central y principalmente la factibilidad de cada una de las acciones tomando en cuenta los recursos disponibles del Ayuntamiento, lo que se resume en los siguientes cuatro pasos:

1. Identificar acciones que permitan materializar los medios
2. Analizar la factibilidad de cada acción
3. Agruparlas en estrategias alternativas
4. Seleccionar la mejor estrategia

En el árbol de objetivos se marcaron en rojo las alternativas elegidas.

Ing. Ernesto Samuel Torres Hernández
Contralor Municipal



2021-2024

H. Ayuntamiento del Municipio
de Cañada Morelos, Pue.
CONTRALOR MUNICIPAL
Y TITULAR DEL OIC



C.P Dulce María Camacho Rosas
Tesorera Municipal
H. Ayuntamiento del
Municipio de
Cañada Morelos, Pue.

Revisó
TESORERÍA
MUNICIPAL



C. María de Lourdes Carrera
Presidenta Municipal
H. Ayuntamiento del
Municipio de
Cañada Morelos, Pue.
Autorizó
PRESIDENCIA
MUNICIPAL



Ficha Técnica del Programa presupuestario

3. Alineación del Programa presupuestario a los Instrumentos de Planeación Estratégica

Datos de identificación del Programa Presupuestario (Pp)

Nombre del Municipio:	Cañada Morelos, Puebla
Ejercicio fiscal:	2024
Nombre del Programa presupuestario:	Calidad Educativa en Beneficio de la Población
Clave del Programa presupuestario:	P03-2024
Dependencia o Entidad responsable del Pp:	Regiduría de Educación Pública y Actividades Culturales, Deportivas y Sociales, Dirección de cultura y deporte

Nivel de objetivo de la MIR		Objetivos de Desarrollo Sostenible (ODS) Agenda 2030		Objetivos con enfoque de perspectiva de género e igualdad
		Objetivos	Metas	
Fin	Contribuir a la Satisfacción de la población del Municipio de Cañada Morelos en materia de educación mediante el aumento de ayudas sociales a instituciones educativas.	4. Educación de calidad	Para 2030, garantizar que todos los alumnos adquieran los conocimientos y las habilidades necesarios para promover el desarrollo sostenible, lo que incluye, entre otros, la educación para el desarrollo sostenible y estilos de vida sostenibles, los derechos humanos, la igualdad de género, la promoción de una cultura de paz y no violencia, ciudadanía y valoración de la diversidad cultural y de la contribución de la cultura al desarrollo sostenible.	Para 2030, garantizar que todos los alumnos adquieran los conocimientos y las habilidades necesarios para promover el desarrollo sostenible, lo que incluye, entre otros, la educación para el desarrollo sostenible y estilos de vida sostenibles, los derechos humanos, la igualdad de género, la promoción de una cultura de paz y no violencia, ciudadanía y valoración de la diversidad cultural y de la contribución de la cultura al desarrollo sostenible.
Propósito	El Municipio de Cañada Morelos combate el rezago educativo	4. Educación de calidad	Para 2030, garantizar que todos los alumnos adquieran los conocimientos y las habilidades necesarios para promover el desarrollo sostenible, lo que incluye, entre otros, la educación para el desarrollo sostenible y estilos de vida sostenibles, los derechos humanos, la igualdad de género, la promoción de una cultura de paz y no violencia, ciudadanía y valoración de la diversidad cultural y de la contribución de la cultura al desarrollo sostenible.	Para 2030, garantizar que todos los alumnos adquieran los conocimientos y las habilidades necesarios para promover el desarrollo sostenible, lo que incluye, entre otros, la educación para el desarrollo sostenible y estilos de vida sostenibles, los derechos humanos, la igualdad de género, la promoción de una cultura de paz y no violencia, ciudadanía y valoración de la diversidad cultural y de la contribución de la cultura al desarrollo sostenible.

Alineación al Plan Municipal de Desarrollo

Eje	Eje 1. Equidad e inclusión.
Objetivo	O2. Impulsar el sistema educativo de calidad, el apoyo al deporte y la cultura, mediante el mejoramiento de infraestructura tecnológica y deportiva, gestionar el incremento de becas y desayunadores escolares, rehabilitación de canchas deportivas, rescate de espacios públicos para la recreación y el establecimiento de actividades de inclusión y promoción de la cultura y valores.
Estrategias	E2.2 Reafirmar la identidad de nuestro municipio, promover el deporte y la recreación.
Líneas de Acción	<p>L.A.2.2.1 Construir y rehabilitar los espacios deportivos y culturales, así como la asignación de los recursos necesarios para el desarrollo de las mismas.</p> <p>L.A.2.2.2 Organizar exposiciones artísticas, ferias, concursos y representaciones teatrales de interés cultural.</p> <p>L.A.2.2.3 Difundir las actividades de educativas, deportivas y culturales del Municipio, a través de los medios de comunicación oficiales.</p> <p>L.A.2.2.4 Organizar torneos deportivos.</p> <p>L.A.2.2.5 Gestionar el rescate de espacios públicos para la recreación.</p>

Alineación al Plan Estatal de Desarrollo

Eje	Eje 4. Desarrollo integral, educación y diversidad cultural.
Temática	3. Educación
Objetivo	4.3. Mejorar el acceso a una educación de calidad, equitativa e incluyente en todos los niveles.
Estrategias	4.3.1. Impulsar mecanismos que permitan mejorar la calidad y el acceso a la educación, en todos los niveles.
Líneas de Acción	4.2.1.2. Incrementar el acceso a los servicios de salud con un enfoque equitativo e incluyente.
Indicadores	3. Promover la cultura física, el deporte y el deporte adaptado como elemento de esparcimiento y desarrollo de capacidades, para contribuir al bienestar individual y social.



Ernesto Samuel Torres Hernández
Contralor Municipal

2024-2024
Elabora
H. Ayuntamiento del Municipio de Cañada Morelos, Pue.
CONTRALOR MUNICIPAL Y TITULAR DEL OIC

C.P Dulce María Camarillo Rosas
Tesorera Municipal

2024
H. Ayuntamiento del Municipio de Cañada Morelos, Pue.
TESORERÍA MUNICIPAL



C. María de Lourdes Carrera Carrera
Presidenta Municipal

2024-2024
H. Ayuntamiento del Municipio de Cañada Morelos, Pue.
PRESIDENCIA MUNICIPAL



Ficha Técnica del Programa presupuestario

4. Matriz de Indicadores para Resultados (MIR)

Datos de identificación del Programa Presupuestario (Pp)

Nombre del Municipio:	Cañada Morelos, Puebla
Ejercicio fiscal:	2024
Nombre del Programa presupuestario:	Calidad Educativa en Beneficio de la Población
Clave del Programa presupuestario:	P03-2024
Dependencia o Entidad responsable del Pp:	Regiduría de Educación Pública y Actividades Culturales, Deportivas y Sociales, Dirección de cultura y deporte

Nivel	Resumen Narrativo (Objetivos)	Indicadores (Nombre del indicador y método de cálculo)	Medios de Verificación	Supuestos
FIN	Contribuir a la Satisfacción de la población del Municipio de Cañada Morelos en materia de educación mediante el aumento de ayudas sociales a instituciones educativas.	Porcentaje de satisfacción ciudadana en materia de educación.	Reportes de trabajo del área. Informes anuales sobre la situación de pobreza y rezago social.	Ampliaciones/ Reducciones del presupuesto de egresos. Cambios en la programación laboral.
PROPÓSITO	El Municipio de Cañada Morelos combate el rezago educativo	Porcentaje de población beneficiada en materia educativa.	Reportes de trabajo del área. Informes anuales sobre la situación de pobreza y rezago social.	Ampliaciones/ Reducciones del presupuesto de egresos. Cambios en la programación laboral.
COMPONENTES	1 Suficientes acciones en materia educativa para brindar una educación incluyente y de calidad, implementadas.	Porcentaje de acciones implementadas en el Municipio de educación incluyente y de calidad.	Reportes de trabajo del área. Informes anuales sobre la situación de pobreza y rezago social.	Ampliaciones/ Reducciones del presupuesto de egresos. Cambios en la programación laboral.
ACTIVIDADES (COMPONENTE 1)	1.1 Organización de eventos sociales en el Municipio.	Acciones	Reportes de trabajo del área.	Ampliaciones/ Reducciones del presupuesto de egresos. Cambios en la programación laboral.
	1.2 Otorgamiento de apoyos mensuales económicos a instituciones educativas.	Gestiones	Reportes de trabajo del área.	Ampliaciones/ Reducciones del presupuesto de egresos. Cambios en la programación laboral.
	1.3 Adquisición de materiales para cursos y desayunadores escolares	Eventos	Reportes de trabajo del área.	Ampliaciones/ Reducciones del presupuesto de egresos. Cambios en la programación laboral.

	Aprobado:	Modificado:	Devengado:	Ejercido
Costo Total del Programa	1,785,000.00	1,785,000.00	1,723,668.16	1,287,621.82

Fuente de Financiamiento									
1.5 Recursos Federales;	Participaciones	Especificar:	1.1 Recursos Fiscales;	Otro	Especificar:			Especificar:	
					Rec. Fiscales				
Monto Específico (de la Fuente de Financiamiento)	1,690,958.76		32,709.40		\$			\$	

Clasificación Administrativa	Clasificación Funcional y Programática			
	Finalidad	Función	Subfunción	Programa presupuestario (letra mayúscula)
3.0.0.0.0 SECTOR PUBLICO MUNICIPAL 3.1.0.0.0 SECTOR PUBLICO NO FINANCIERO 3.1.1.0.0 GOBIERNO GENERAL MUNICIPAL 3.1.1.1.0 Gobierno Municipal	2. Desarrollo social	2.5. Educación	2.5.6 Otros Servicios Educativos y Actividades Inherentes	P03-2024 CALIDAD EDUCATIVA EN BENEFICIO DE LA POBLACIÓN

Ing. Ernesto Samuel Torres Hernández
Contralor Municipal

Elaboró



2021-2024
H. Ayuntamiento del Municipio
de Cañada Morelos, Pue.
CONTRALOR MUNICIPAL
Y TITULAR DEL OIC

C.P Dulce María Camarillo Rosas
Tesorera Municipal

Revisó 2021-2024

H. Ayuntamiento del
Municipio de
Cañada Morelos, Pue.
**TESORERÍA
MUNICIPAL**

C. María de Lourdes Carrera Carrera
Presidenta Municipal

Autorizó

2021-2024

H. Ayuntamiento del
Municipio de
Cañada Morelos, Pue.
**PRESIDENCIA
MUNICIPAL**



Ficha Técnica del Programa presupuestario

FIN

Ficha Técnica de Seguimiento de Indicadores (FTSI)

Nombre del Municipio:	Cañada Morelos, Puebla
Resumen Narrativo de la MIR:	Contribuir a la Satisfacción de la población del Municipio de Cañada Morelos en materia de educación mediante el aumento de ayudas sociales a instituciones educativas.
Datos de Identificación del Programa Institucional	
Programa Presupuestario:	Calidad Educativa en Beneficio de la Población
Dependencia o Entidad responsable del Pp:	Regiduría de Educación Pública y Actividades Culturales, Deportivas y Sociales, Dirección de cultura y deporte

Datos de Identificación del Indicador				
Nombre del indicador:	Porcentaje de satisfacción ciudadana en materia de educación.		Tipo de indicador:	Estratégicos
Descripción ¿qué mide el indicador?:	Mide el porcentaje de población satisfecha en materia educativa, con respecto al total de la población		Dimensión del indicador:	Calidad
Unidad de medida:	Personas		Unidad Responsable del indicador de FIN:	Presidencia Municipal
Método de cálculo o Fórmula del Indicador:	$(V1/V2)*100$	Algoritmo	Numerador (Variable 1)	Número de personas satisfechas en materia de educativa
			Denominador (Variable 2)	Total de población Municipal
Medios de verificación de las variables				
Numerador (Variable 1)	Reportes de trabajo del área.			
Denominador (Variable 2)	Informes anuales sobre la situación de pobreza y rezago social.			

Características del indicador	Claridad	Relevancia	Economía	Monitoreable	Adecuado	Aporte marginal
	X	X	X	X	X	X
Justificación del cumplimiento de las características CREMAA	Es entendible y preciso. Evita cualquier ambigüedad para que no surjan dudas.	Sus elementos más importantes se relacionan directamente con el objetivo.	Puede ser financiado por la organización, es decir, sus beneficios no superan los costos.	Los medios de verificación y cálculo son claros para que se pueda comprobar.	La información que brinda el indicador es suficiente para realizar un juicio y/o tomar una decisión.	Se obtiene información adicional de este indicador, con relación a los objetivos propuestos

Determinación de Metas						
Línea base	Valor	Año	Periodicidad:	Trimestral		
	100%	2023	Sentido del indicador:	Ascendente	Comportamiento del indicador:	Regular
Metas Anuales						
Ejercicio fiscal:	2022	2023	2024	Acumulada (metas de la Administración)	Observaciones y/o comentarios	
Programada	100	100	100	100		
Realizada	100	100				



Ficha Técnica del Programa presupuestario

FIN

Ficha Técnica de Seguimiento de Indicadores (FTSI)

Programación de Metas subanuales													
Metas	1er Trimestre			2do Trimestre			3ro Trimestre			4to Trimestre			Meta Anual (acumulada)
	Ene	Feb	Mar	Abr	May	Jun	Jul	Ago	Sep	Oct	Nov	Dic	
Programada (A)	100	100	100	100	100	100	100	100	100	100	100	100	100%
Realizada (B)	100	100	100	100	100	100	100	100	100				100%
Avance %= [(A)/ (B)]*100	100%	100%	100%	100%	100%	100%	100%	100%	100%				100%
Parámetros de semaforización	Avance 90-110%	Aceptable	Avance 80 - 90% y 110%-120%	En riesgo	Avance <80% y >120%	Crítico						Cumplimiento del indicador	100%
Explicaciones y causas de las variaciones al incumplimiento de la programación													

Ing. Ernesto Samuel Torres Hernández
Contralor Municipal

Elaboró

2021-2024
H. Ayuntamiento del Municipio de Cañada Morelos, Pue.
CONTRALOR MUNICIPAL Y TITULAR DEL OIC

C.P Dulce María Camarillo Rosas
Tesorera Municipal

2021-2024
Revisó
Municipio de Cañada Morelos, Pue.
TESORERÍA MUNICIPAL

C. Maria de Lourdes Carrera Carrera
Presidenta Municipal

2021-2024
Autorizó
H. Ayuntamiento del Municipio de Cañada Morelos, Pue.
PRESIDENCIA MUNICIPAL



Ficha Técnica del Programa presupuestario

PROPÓSITO

Ficha Técnica de Seguimiento de Indicadores (FTSI)

Nombre del Municipio:	Cañada Morelos, Puebla
Resumen Narrativo de la MIR:	El Municipio de Cañada Morelos combate el rezago educativo
Datos de Identificación del Programa Institucional	
Programa Presupuestario:	Calidad Educativa en Beneficio de la Población
Dependencia o Entidad responsable del Pp:	Regiduría de Educación Pública y Actividades Culturales, Deportivas y Sociales, Dirección de cultura y deporte

Datos de Identificación del Indicador				
Nombre del indicador:	Porcentaje de población beneficiada en materia educativa.	Tipo de indicador:	Estratégicos	
Descripción ¿qué mide el indicador?	Mide el porcentaje de población beneficiada, con respecto al total de la población	Dimensión del indicador:	Eficacia	
Unidad de medida:	Personas	Unidad Responsable del indicador de PROPÓSITO:	Presidencia Municipal	
Método de cálculo o Fórmula del indicador:	$(V1/V2)*100$	Algoritmo	Numerador (Variable 1)	Población beneficiada en materia educativa.
			Denominador (Variable 2)	Total de la población Municipal
Medios de verificación de las variables				
Numerador (Variable 1)	Reportes de trabajo del área.			
Denominador (Variable 2)	Informes anuales sobre la situación de pobreza y rezago social.			

Características del indicador	Claridad	Relevancia	Economía	Monitoreable	Adecuado	Aporte marginal
	X	X	X	X	X	X
Justificación del cumplimiento de las características CREMAA	Es entendible y preciso. Evita cualquier ambigüedad para que no surjan dudas.	Sus elementos más importantes se relacionan directamente con el objetivo.	Puede ser financiado por la organización, es decir, sus beneficios no superan los costos.	Los medios de verificación y cálculo son claros para que se pueda comprobar.	La información que brinda el indicador es suficiente para realizar un juicio y/o tomar una	Se obtiene información adicional de este indicador, con relación a los objetivos propuestos

Determinación de Metas						
Línea base	Valor	Año	Periodicidad:	Trimestral		
	100%	2023	Sentido del indicador:	Ascendente	Comportamiento del indicador:	Regular

Metas Anuales						
Ejercicio fiscal:	2022	2023	2024	Acumulada (metas de la Administración)	Observaciones y/o comentarios	
Programada	100	100	100	100		
Realizada	100	100				



Ficha Técnica del Programa presupuestario

PROPÓSITO

Ficha Técnica de Seguimiento de Indicadores (FTSI)

Programación de Metas subanuales													
Metas	1er Trimestre			2do Trimestre			3ro Trimestre			4to Trimestre			Meta Anual (acumulada)
	Ene	Feb	Mar	Abr	May	Jun	Jul	Ago	Sep	Oct	Nov	Dic	
Programada (A)	100	100	100	100	100	100	100	100	100	100	100	100	100%
Realizada (B)	100	100	100	100	100	100	100	100	100				100%
Avance %= [(A)/ (B)]*100	100%	100%	100%	100%	100%	100%	100%	100%	100%				100%
Parámetros de semaforización	Avance 90-110%	Acceptable	Avance 80 - 90% y 110%-120%	En riesgo	Avance <80% y >120%	Crítico						Cumplimiento del indicador	100%
Explicaciones y causas de las variaciones al incumplimiento de la programación													

Ing. Ernesto Samuel Torres Hernández
Contralor Municipal

Elaboró




2021-2024
H. Ayuntamiento del Municipio de Cañada Morelos, Pue.
CONTRALOR MUNICIPAL Y TITULAR DEL OIC

C.P Dulce María Camacho Rosas
Tesorera Municipal




2021-2024
Revisó. Ayuntamiento del Municipio de Cañada Morelos, Pue.
TESORERÍA MUNICIPAL

C. María de Lourdes Carrera Carrera
Presidenta Municipal




2021-2024
Autorizó. Ayuntamiento del Municipio de Cañada Morelos, Pue.
PRESIDENCIA MUNICIPAL



Reporte:

Tercer Trimestre

Ficha Técnica de Seguimiento de Indicadores

COMPONENTE 1

Ficha Técnica de Seguimiento de Indicadores (FTSI)

Nombre del Municipio:	Cañada Morelos, Puebla
Resumen Narrativo de la MIR:	Suficientes acciones en materia educativa para brindar una educación incluyente y de calidad, implementadas.
Datos de Identificación del Programa Institucional	
Programa Presupuestario:	Calidad Educativa en Beneficio de la Población
Unidad responsable:	Educación Pública y Actividades Culturales, Deportivas y Sociales, Dirección de cultura y deporte

Datos de Identificación del Indicador			
Nombre del indicador:	Porcentaje de acciones implementadas en el Municipio de educación incluyente y de calidad.	Tipo de indicador:	Estratégicos
Descripción ¿qué mide el indicador?	Mide el porcentaje de acciones realizadas de educación incluyente y de calidad, con respecto a las acciones programadas	Dimensión del indicador:	Eficacia
Unidad de medida:	Acción	Unidad Responsable del Indicador del Componente 2:	Dirección de cultura y deporte
Método de cálculo o Fórmula del Indicador:	$(V1/V2)*100$	Algoritmo	Numerador (Variable 1)
			Denominador (Variable 2)
Medio de verificación de las variables			
Numerador (Variable 1)	Reportes de trabajo del área.		
Numerador (Variable 2)	Informes anuales sobre la situación de pobreza y rezago social.		

Características del indicador	Claridad	Relevancia	Economía	Monitoreable	Adecuado	Aporte marginal
	X	X	X	X	X	X
Justificación del cumplimiento de las características CREMAA	Es entendible y preciso. Evita cualquier ambigüedad para que no surjan dudas.	Sus elementos más importantes se relacionan directamente con el objetivo.	Puede ser financiado por la organización, es decir, sus beneficios no superan los costos.	Los medios de verificación y cálculo son claros para que se pueda comprobar.	La información que brinda el indicador es suficiente para realizar un juicio y/o tomar una decisión.	Se obtiene información adicional de este indicador, con relación a los objetivos propuestos

Determinación de Metas						
Línea base	Valor	Año	Periodicidad:	Trimestral		
	100%	2023	Sentido del indicador:	Ascendente	Comportamiento del indicador:	Regular
Metas Anuales						
Ejercicio fiscal:	2022	2023	2024	Acumulada	Observaciones y/o comentarios	
Programada	100	100	100	100		
Realizada	100	100				

Programación de Metas subanuales

Metas	1er Trimestre			2do Trimestre			3ro Trimestre			4to Trimestre			Meta acumulada
	Ene	Feb	Mar	Abr	May	Jun	Jul	Ago	Sep	Oct	Nov	Dic	
Programada	100	100	100	100	100	100	100	100	100	100	100	100	100%
Realizada	100	100	100	100	100	100	100	100	100				100%
Avance %	100%	100%	100%	100%	100%	100%	100%	100%	100%				100%

Parámetros de semaforización	Avance 90-110%	Aceptable	Avance 80 - 90% y 110%-120%	En riesgo	Avance <80% y >120%	Critico	Cumplimiento del indicador					100%
------------------------------	----------------	-----------	-----------------------------	-----------	---------------------	---------	----------------------------	--	--	--	--	------

Actividades

Resumen Narrativo	Nombre del indicador	1er Trimestre			2do Trimestre			3ro Trimestre			4to Trimestre			Meta acumulada
		Ene	Feb	Mar	Abr	May	Jun	Jul	Ago	Sep	Oct	Nov	Dic	
1.-Organización de eventos sociales en el Municipio.	Acciones	Progr.	1	1	1	1	1	1	1	1	1	1	1	12
		Real.	1	1	1	1	1	1	1	1	1			9
2.-Otorgamiento de apoyos mensuales económicos a instituciones educativas.	Gestiones	Progr.	1	1	1	1	1	1	1	1	1	1	1	12
		Real.	1	1	1	1	1	1	1	1	1			9
3.- Adquisición de materiales para cursos y desayunadores escolares	Eventos	Progr.	0	0	1	1	0	0	1	0	0	0	0	3
		Real.	0	0	1	0	0	1	1	0	0			3
		Progr.											0	
		Real.											0	
		Progr.											0	
		Real.											0	

Explicaciones y causas de las variaciones al incumplimiento de la programación

Ing. Ernesto Samuel Torres Hernández
 Contralor Municipal
 Elaboró: 
 2021-2024
 H. Ayuntamiento del Municipio de Cañada Morelos, Pue.
CONTRALOR MUNICIPAL Y TITULAR DEL OIC

C.P Dulce María Camarillo Rosas
 Tesorera Municipal

 2021-2024
 Revisó H. Ayuntamiento del Municipio de Cañada Morelos, Pue.
TESORERÍA MUNICIPAL

C. María de Lourdes Carrera Carrera
 Presidenta Municipal

 2021-2024
 Ayudó H. Ayuntamiento del Municipio de Cañada Morelos, Pue.
PRESIDENCIA MUNICIPAL



Ficha Técnica del Programa presupuestario

1. Diagnóstico del Programa presupuestario

Datos de identificación del Programa Presupuestario (Pp)

Nombre del Municipio:	Cañada Morelos, Puebla
Ejercicio fiscal:	2024
Nombre del Programa presupuestario:	Eficiencia en la Gestión Municipal
Clave del Programa presupuestario:	P04-2024
Dependencia o Entidad responsable del Pp:	Presidencia Municipal, Secretaría del Ayuntamiento, Registro Civil

1.1 Descripción del Problema

Antecedentes y definición del problema

Antecedentes del problema:

La transparencia gubernamental, se creó como forma de proteger un derecho fundamental de los individuos. De esta manera, la constitucionalización de la Transparencia busca regular la protección de los derechos básicos y la libertad para hacerlo, poniéndolo a salvo de intereses políticos. El acceso ciudadano a la información está relacionado con la publicidad, entendida no bajo un significado comercial, sino como mecanismo de control racional para evitar que la información sea usada para violentar los derechos y libertades de la ciudadanía, constituyendo la forma de comprobar la veracidad de los argumentos, acciones y normas de la vida política.

Definición del problema:

El municipio de Cañada Morelos cuenta con una gestión pública deficiente.

Justificación del Pp

- ¿El PP atiende el problema que le dio origen? Si: El Programa Presupuestario Pp se elaboró con enfoque hacia el impulso educativo en el Municipio, combatiendo la deficiencia en la gestión pública coadyuvando a la reducción de este problema, dentro de las atribuciones del Ayuntamiento.
- ¿Se identifica la población objetivo? Si, los beneficiarios pueden ser poblaciones (personas) o áreas de enfoque, estas últimas hacen referencia a beneficiarios que no pueden ser referidos como personas, tales como localidades, unidades económicas, zonas geográficas, etc., lo cual se identifica en la redacción del problema central que es: El Municipio de Cañada Morelos.
- ¿Por qué y para qué se creó el PP? El Pp se elaboró planteando objetivos alineados a los planes vigentes (municipal, estatal y nacional), para que en cumplimiento y el alcance de las atribuciones del Ayuntamiento, coadyuve a la solución de la problemática central, evitando una gestión pública deficiente en el Municipio de Cañada Morelos.

Estado actual del problema

Problema o necesidad que se pretende atender o cubrir con el programa propuesto: El municipio de Cañada Morelos cuenta con una gestión pública deficiente.

Localización geográfica: Cañada Morelos es una población rodeada por una serie de cañadas que le dan su nombre, pertenece a la cuenca del Papaloapan, ubicada dentro de la región de Cd. Serdán.

El municipio de Morelos Cañada se localiza en la parte centro oriental del estado de Puebla, sus coordenadas geográficas son los paralelos 18° 42' 30" y 18° 49' 54" de latitud norte y los meridianos 97° 18' 36" y 97° 33' 00" de longitud occidental. Colinda al norte con Esperanza, al sur con Chapulco y Tepanco de López, al este con Chapulco y al oeste con Tlacotepec de Benito Juárez y Palmar de Bravo.

Enfoque poblacional: El Municipio cuenta con una superficie de 255.58 km², y tiene una población de 20,659 habitantes; de los cuales 10,748 son mujeres y 9,911 son hombres. La densidad de población es de 78.40 personas km². Clasificando por grupos de edad la población infantil de 0 a 14 años es de 6,469 habitantes, la población de 15 a 64 años es de 12,585 habitantes y la población de 65 años y más es de 1,605 habitantes. De acuerdo a la zona en que habitan, la población que vive en zonas rurales es de 12,059, mientras que 8,600 personas habitan en zonas urbanas.

Evolución del problema

A continuación se presenta el único resultado publicado en materia de gestión pública en la Agenda 2030, obtenido en <https://agenda2030.puebla.gob.mx/agenda-2030>:

Alineación del PMD a la Agenda 2030: 0%

Experiencias de atención

Implicaciones de la institucionalización del control interno municipal: vigilancia a servidores publicos en los municipios urbanos de México 2017: Dentro de la Administración Pública a partir de la década de 1980 a nivel mundial comenzó a tomar fuerza el paradigma de la Nueva Gestión Pública (NGP) que traslada herramientas administrativas comúnmente aplicadas del sector privado a las instituciones gubernamentales. De acuerdo con Arellano (2004) la NGP está influenciada por el institucionalismo económico y por el gerencialismo: El primero [institucionalismo económico] recuperando doctrinas claves para el sector público y su reforma como: competencia en vez de monopolio, transparencia en vez de subsidios escondidos, estructura de incentivos más que modernización administrativa perenne. El segundo [gerencialismo] incorporando más bien la dimensión organizacional, traduciendo las estructuras de incentivos en sistemas de comportamiento gerencial" (Arellano, 2004: pág. 24).

1.2 Metodología para la identificación de la población objetivo y definición de fuentes de información.

Metodología: El análisis y valoración sistemática de la población objetivo, se realizó mediante un método mixto que implica:

- Trabajo de gabinete, el cual se define como "el conjunto de actividades que involucra el acopio, la organización y la valoración de información concentrada en registros administrativos, documentos normativos, bases de datos, etc.". Por lo tanto, dicho trabajo se llevó a cabo con base en la información y evidencias documentales proporcionadas por las áreas municipales responsables del programa, así como la derivada de investigar en los Portales Oficiales de Internet del Gobierno Estatal y/o Municipal, así como Plataformas del Gobierno Federal.
- Trabajo de campo, el cual consiste en la aplicación la formulación y de entrevistas y la realización de reuniones de trabajo con los servidores públicos municipales responsables del programa, los cuales deben ser convocadas por el Contralor Municipal en función de las necesidades de información complementarias que se requieran para realizar un análisis exhaustivo de las poblaciones.

Fuentes de información:

- Puebla, S. d. (2022). Planeader: Fichas Municipales 2022. Región Cd. Serdan- Cañada Morelos. Obtenido de Planeader: Fichas Municipales 2022: <https://planeader.puebla.gob.mx/pagina/FichasMunicipales.html>
- Hernández Torres, E. (21 de Septiembre de 2020). Implicaciones de la institucionalización del control interno municipal: vigilancia a servidores publicos en los municipios urbanos de México 2017. Obtenido de Indixe de tesis digitales: https://flaco.repositorioinstitucional.mx/jspui/bitstream/1026/255/1/Hernandez_ET.pdf.
- H. Ayuntamiento de Cañada Morelos, P. (2021). Normatividad: H. Ayuntamiento de Cañada Morelos, Puebla. Obtenido de H. Ayuntamiento de Cañada Morelos, Puebla PMD 2021-2024: <https://canadamorelospuebla.gob.mx/>

Definición y cuantificación de los conceptos poblacionales del Pp

Población Potencial	Alineación del PMD a la Agenda 2030	Cuantificación:	0
		Criterios de Focalización	Territorio
Población Objetivo	Alineación del PMD a la Agenda 2030	Cuantificación:	0
		Criterios de Focalización	Vulnerabilidad
Población atendida (beneficiarios)	Alineación del PMD a la Agenda 2030	Cuantificación:	0
		Criterios de Focalización	Vulnerabilidad



 Ing. Ernesto Samuel Torres Hernández
 Contralor Municipal

 2021-2024
 H. Ayuntamiento del Municipio
 de Cañada Morelos, Pue.
**CONTRALOR MUNICIPAL
 Y TITULAR DEL OIC**



 C.P Dulce María Camarillo Rosas
 Tesorera Municipal

 2021-2024
 H. Ayuntamiento del
 Municipio de
 Cañada Morelos, Pue.
**TESORERÍA
 MUNICIPAL**



 C. María de Lourdes Carrera Carrera
 Presidenta Municipal

 2021-2024
 H. Ayuntamiento del
 Municipio de
 Cañada Morelos, Pue.
**PRESIDENCIA
 MUNICIPAL**

Estrategia para la selección de alternativas.

Explicar brevemente por qué las medidas que constituirán la intervención del PP son las opciones de acción más efectivas para lograr el objetivo deseado; debe guardar relación con el árbol del objetivo, conforme al Manual de Programación. Respondiendo las siguientes preguntas: ¿Cuáles son los mecanismos empleados para la entrega de bienes y servicios a la población objetivo? ¿Han sido efectivos?

Mediante la estrategia para la selección de alternativas, se determinaran las medidas que constituirán la intervención gubernamental, a través de la identificación de estrategias posibles para la solución de la problemática central y principalmente la factibilidad de cada una de las acciones tomando en cuenta los recursos disponibles del Ayuntamiento, lo que se resume en los siguientes cuatro pasos:

1. Identificar acciones que permitan materializar los medios
2. Analizar la factibilidad de cada acción
3. Agruparlas en estrategias alternativas
4. Seleccionar la mejor estrategia

En el árbol de objetivos se marcaron en rojo las alternativas elegidas.

Ing. Ernesto Samuel Torres Hernández
Contralor Municipal



2021-2024
H. Ayuntamiento del Municipio
de Cañada Morelos, Pue.
**CONTRALOR MUNICIPAL
Y TITULAR DEL OIC**



2021-2024
Ayuntamiento del
Municipio de
Cañada Morelos, Pue.
C.P Dulce María Camacho Rosado
Tesorera Municipal

Revisó
**TESORERÍA
MUNICIPAL**



2021-2024
Ayuntamiento del
Municipio de
Cañada Morelos Pue.
C. María de Lourdes Carrera Carrera
Presidenta Municipal

Autorizó

**PRESIDENCIA
MUNICIPAL**



Ficha Técnica del Programa presupuestario

3. Alineación del Programa presupuestario a los Instrumentos de Planeación Estratégica

Datos de identificación del Programa Presupuestario (Pp)

Nombre del Municipio:	Cañada Morelos, Puebla
Ejercicio fiscal:	2024
Nombre del Programa presupuestario:	Eficiencia en la Gestión Municipal
Clave del Programa presupuestario:	P04-2024
Dependencia o Entidad responsable del Pp:	Presidencia Municipal, Secretaría del Ayuntamiento, Registro Civil

Nivel de objetivo de la MIR		Objetivos de Desarrollo Sostenible (ODS) Agenda 2030		Objetivos con enfoque de perspectiva de género e igualdad
		Objetivos	Metas	
Fin	Contribuir al mejoramiento de percepción de la población del Municipio de Cañada Morelos mediante la eficacia al otorgar servicios.	17. Alianza para lograr los objetivos	Aumentar el apoyo internacional para realizar actividades de creación de capacidad eficaces y específicas en los países en desarrollo a fin de respaldar los planes nacionales de implementación de todos los Objetivos de Desarrollo Sostenible, incluso mediante la cooperación Norte-Sur, Sur-Sur y triangular.	Aumentar el apoyo internacional para realizar actividades de creación de capacidad eficaces y específicas en los países en desarrollo a fin de respaldar los planes nacionales de implementación de todos los Objetivos de Desarrollo Sostenible, incluso mediante la cooperación Norte-Sur, Sur-Sur y triangular.
Propósito	El municipio de Cañada Morelos cuenta con una gestión pública eficiente.	17. Alianza para lograr los objetivos	Aumentar el apoyo internacional para realizar actividades de creación de capacidad eficaces y específicas en los países en desarrollo a fin de respaldar los planes nacionales de implementación de todos los Objetivos de Desarrollo Sostenible, incluso mediante la cooperación Norte-Sur, Sur-Sur y triangular.	Aumentar el apoyo internacional para realizar actividades de creación de capacidad eficaces y específicas en los países en desarrollo a fin de respaldar los planes nacionales de implementación de todos los Objetivos de Desarrollo Sostenible, incluso mediante la cooperación Norte-Sur, Sur-Sur y triangular.

Alineación al Plan Municipal de Desarrollo

Eje	Eje 3. Gobierno eficiente y Transparente.
Objetivo	Objetivo 1. Contribuir a un gobierno abierto que garantice el combate a la corrupción y la eficiencia en la gestión gubernamental.
Estrategias	1.1. Fortalecer los mecanismos de planeación, control, evaluación y fiscalización para la mejora continua y el combate a la corrupción e impunidad en el Municipio de Cañada Morelos.
Líneas de Acción	1.1.1. Fomentar la cultura de la transparencia y el gobierno abierto en el Municipio de Cañada Morelos, a través de mecanismos de apertura de información que faciliten su acceso a la ciudadanía.

Alineación al Plan Estatal de Desarrollo

Eje	Eje 5. Transparencia, Participación ciudadana y combate a la corrupción.
Temática	1. Gobierno innovador
Objetivo	5.1. Promover un alto desempeño y un adecuado desarrollo administrativo que contribuyan a la transparencia e innovación institucional.
Estrategias	5.1.1. Optimizar los procesos institucionales a través de mecanismos eficientes y la implementación de soluciones tecnológicas, así como del fortalecimiento del uso de las herramientas digitales.
Líneas de Acción	5.1.1.2. Promover la simplificación de trámites, servicios y regulaciones en beneficio de la ciudadanía.
Indicadores	2. Ranking del Subíndice de Gobiernos Eficientes y Eficaces del Índice de Competitividad Estatal



Ing. Ernesto Samuel Torres Hernández
Contralor Municipal

Elaboró

2021-2024
H. Ayuntamiento del Municipio
de Cañada Morelos, Pue.
CONTRALOR MUNICIPAL
Y TITULAR DEL OIC

C.P Dulce María Camarillo Rosas
Tesorera Municipal

H. Ayuntamiento del
Municipio de
Cañada Morelos, Pue.
TESORERÍA
MUNICIPAL

C. María de Lourdes Carrera Carpio
Presidenta Municipal

Autorizó

2021-2024
H. Ayuntamiento del
Municipio de
Cañada Morelos, Pue.
PRESIDENCIA
MUNICIPAL





Ficha Técnica del Programa presupuestario

4. Matriz de Indicadores para Resultados (MIR)

Datos de identificación del Programa Presupuestario (Pp)

Nombre del Municipio:	Cañada Morelos, Puebla
Ejercicio fiscal:	2024
Nombre del Programa presupuestario:	Eficiencia en la Gestión Municipal
Clave del Programa presupuestario:	PD4-2024
Dependencia o Entidad responsable del Pp:	Presidencia Municipal, Secretaría del Ayuntamiento, Registro Civil

Nivel	Resumen Narrativo (Objetivos)	Indicadores (Nombre del indicador y método de cálculo)	Medios de Verificación	Supuestos
FIN	Contribuir al mejoramiento de percepción de la población del Municipio de Cañada Morelos mediante la eficacia al otorgar servicios.	Porcentaje de satisfacción ciudadana.	Reportes de trabajo del área. Informes anuales sobre la situación de pobreza y rezago social.	Ampliaciones/ Reducciones del presupuesto de egresos. Cambios en la programación laboral.
PROPÓSITO	El municipio de Cañada Morelos cuenta con una gestión pública eficiente.	Porcentaje de tramites brindados eficientemente.	Reportes de trabajo del área. Informes anuales sobre la situación de pobreza y rezago social.	Ampliaciones/ Reducciones del presupuesto de egresos. Cambios en la programación laboral.
COMPONENTES	1 Mecanismos de tramites de documentación y servicios, implementados.	Porcentaje de mecanismos para tramites de documentación y servicios, implementados.	Reportes de trabajo del área. Informes anuales sobre la situación de pobreza y rezago social.	Ampliaciones/ Reducciones del presupuesto de egresos. Cambios en la programación laboral.
ACTIVIDADES (COMPONENTE 1)	1.1 Adquisiciones de material para brindar servicios de Registro civil	Adquisiciones	Reportes de trabajo del área.	Ampliaciones/ Reducciones del presupuesto de egresos. Cambios en la programación laboral.
	1.2 Adquisiciones de material para brindar eventos culturales.	Adquisiciones	Reportes de trabajo del área.	Ampliaciones/ Reducciones del presupuesto de egresos. Cambios en la programación laboral.

	Aprobado:	Modificado:	Devengado:	Ejercido
Costo Total del Programa	3,568,950.00	3,568,950.00	2,886,391.85	2,861,391.85

Fuente de Financiamiento									
1.5 Recursos Federales;	Participaciones	Especificar:	1.1 Recursos Fiscales;	Otro	Especificar:			Especificar:	
		N/A			Rec. Fiscales				
Monto Especifico (de la Fuente de Financiamiento)	2,641,709.25		244,682.60		\$			\$	

Clasificación Administrativa	Clasificación Funcional y Programática			
	Finalidad	Función	Subfunción	Programa presupuestario (letra mayúscula)
3.0.0.0.0 SECTOR PUBLICO MUNICIPAL 3.1.0.0.0 SECTOR PUBLICO NO FINANCIERO 3.1.1.0.0 GOBIERNO GENERAL MUNICIPAL 3.1.1.1.0 Gobierno Municipal	1. Gobierno	1.3. Coordinación de la política de gobierno	1.3.1 Presidencia / Gubernatura	P04-2024 EFICIENCIA EN LA GESTIÓN MUNICIPAL

Ing. Ernesto Samuel Torres Hernández
 Contralor Municipal



2024-2024
 H. Ayuntamiento del Municipio de Cañada Morelos, Pue.
CONTRALOR MUNICIPAL Y TITULAR DEL OIC

C.P Dulce María Camarillo Rosas
 Tesorera Municipal

2024
 Revisó

H. Ayuntamiento del Municipio de Cañada Morelos, Pue.
TESORERÍA MUNICIPAL

C. María de Lourdes Cerrera Carrera
 Presidenta Municipal

2023-2024
 Autorizo

H. Ayuntamiento del Municipio de Cañada Morelos, Pue.
PRESIDENCIA MUNICIPAL



Ficha Técnica del Programa presupuestario

FIN

Ficha Técnica de Seguimiento de Indicadores (FTSI)

Nombre del Municipio:	Cañada Morelos, Puebla
Resumen Narrativo de la MIR:	Contribuir al mejoramiento de percepción de la población del Municipio de Cañada Morelos mediante la eficacia al otorgar servicios.
Datos de Identificación del Programa Institucional	
Programa Presupuestario:	Eficiencia en la Gestión Municipal
Dependencia o Entidad responsable del Pp:	Presidencia Municipal, Secretaría del Ayuntamiento, Registro Civil

Datos de Identificación del Indicador			
Nombre del indicador:	Porcentaje de satisfacción ciudadana.	Tipo de indicador:	Estratégicos
Descripción ¿qué mide el indicador?	Mide el porcentaje de población satisfecha en gestión municipal, con respecto al total de la población	Dimensión del indicador:	Calidad
Unidad de medida:	Personas	Unidad Responsable del indicador de FIN:	Secretaría del Ayuntamiento
Método de cálculo o Fórmula del Indicador:	$(V1/V2)*100$	Algoritmo	Número de personas satisfechas en gestión municipal
			Total de población Municipal
Medios de verificación de las variables			
Numerador (Variable 1)	Reportes de trabajo del área.		
Denominador (Variable 2)	Informes anuales sobre la situación de pobreza y rezago social.		

Características del indicador	Claridad	Relevancia	Economía	Monitoreable	Adecuado	Aporte marginal
	X	X	X	X	X	X
Justificación del cumplimiento de las características CREMAA	Es entendible y preciso. Evita cualquier ambigüedad para que no surjan dudas.	Sus elementos más importantes se relacionan directamente con el objetivo.	Puede ser financiado por la organización, es decir, sus beneficios no superan los costos.	Los medios de verificación y cálculo son claros para que se pueda comprobar.	La información que brinda el indicador es suficiente para realizar un juicio y/o tomar una decisión.	Se obtiene información adicional de este indicador, con relación a los objetivos propuestos

Determinación de Metas						
Línea base	Valor	Año	Periodicidad:	Trimestral		
	100%	2023	Sentido del indicador:	Ascendente	Comportamiento del indicador:	Regular
Metas Anuales						
Ejercicio fiscal:	2022	2023	2024	Acumulada (metas de la Administración)	Observaciones y/o comentarios	
Programada	100	100	100	100		
Realizada	100	100				



Ficha Técnica del Programa presupuestario

FIN

Ficha Técnica de Seguimiento de Indicadores (FTSI)

Programación de Metas subanuales													
Metas	1er Trimestre			2do Trimestre			3ro Trimestre			4to Trimestre			Meta Anual (acumulada)
	Ene	Feb	Mar	Abr	May	Jun	Jul	Ago	Sep	Oct	Nov	Dic	
Programada (A)	100	100	100	100	100	100	100	100	100	100	100	100	100%
Realizada (B)	100	100	100	100	100	100	100	100	100				100%
Avance %= [(A)/ (B)]*100	100%	100%	100%	100%	100%	100%	100%	100%	100%				100%
Parámetros de semaforización	Avance 90-110%	Aceptable	Avance 80 - 90% y 110%-120%	En riesgo	Avance <80% y >120%	Crítico						Cumplimiento del indicador	100%
Explicaciones y causas de las variaciones al incumplimiento de la programación													

Ing. Ernesto Samuel Torres Hernández
 Contralor Municipal




2021-2024
 H. Ayuntamiento del Municipio de Cañada Morelos, Pue.
CONTRALOR MUNICIPAL Y TITULAR DEL OIC

C.P Dulce María Camarillo Rosas
 Tesorera Municipal




2021-2024
 Ayuntamiento del Municipio de Cañada Morelos, Pue.
TESORERÍA MUNICIPAL

C. María de Lourdes Carrera Carrera
 Presidenta Municipal




Autorizó 2021-2024
 H. Ayuntamiento del Municipio de Cañada Morelos, Pue.
PRESIDENCIA MUNICIPAL



Ficha Técnica del Programa presupuestario

PROPÓSITO

Ficha Técnica de Seguimiento de Indicadores (FTSI)

Nombre del Municipio:	Cañada Morelos, Puebla
Resumen Narrativo de la MIR:	El municipio de Cañada Morelos cuenta con una gestión pública eficiente.
Datos de Identificación del Programa Institucional	
Programa Presupuestario:	Eficiencia en la Gestión Municipal
Dependencia o Entidad responsable del Pp:	Presidencia Municipal, Secretaría del Ayuntamiento, Registro Civil

Datos de Identificación del Indicador			
Nombre del indicador:	Porcentaje de tramites brindados eficientemente.	Tipo de indicador:	Estratégicos
Descripción ¿qué mide el indicador?:	Mide el porcentaje de tramites brindados eficientemente, con respecto al total de tramites requeridos	Dimensión del indicador:	Eficacia
Unidad de medida:	Personas	Unidad Responsable del indicador de PROPÓSITO:	Presidencia Municipal
Método de cálculo o Fórmula del Indicador:	$(V1/V2)*100$	Algoritmo	Numerador (Variable 1) Denominador (Variable 2)
			Población beneficiada en materia educativa. Total de tramites requeridos
Medios de verificación de las variables			
Numerador (Variable 1)	Reportes de trabajo del área.		
Denominador (Variable 2)	Informes anuales sobre la situación de pobreza y rezago social.		

Características del indicador	Claridad	Relevancia	Economía	Monitoreable	Adecuado	Aporte marginal
	X	X	X	X	X	X
Justificación del cumplimiento de las características CREMAA	Es entendible y preciso. Evita cualquier ambigüedad para que no surjan dudas.	Sus elementos más importantes se relacionan directamente con el objetivo.	Puede ser financiado por la organización, es decir, sus beneficios no superan los costos.	Los medios de verificación y cálculo son claros para que se pueda comprobar.	La información que brinda el indicador es suficiente para realizar un juicio y/o tomar una	Se obtiene información adicional de este indicador, con relación a los objetivos propuestos

Determinación de Metas						
Línea base	Valor	Año	Periodicidad:	Trimestral		
	100%	2023	Sentido del indicador:	Ascendente	Comportamiento del indicador:	Regular
Metas Anuales						
Ejercicio fiscal:	2022	2023	2024	Acumulada (metas de la Administración)	Observaciones y/o comentarios	
Programada	100	100	100	100		
Realizada	100	100				



Ficha Técnica del Programa presupuestario

PROPÓSITO

Ficha Técnica de Seguimiento de Indicadores (FTSI)

Programación de Metas subanuales

Metas	1er Trimestre			2do Trimestre			3ro Trimestre			4to Trimestre			Meta Anual (acumulada)
	Ene	Feb	Mar	Abr	May	Jun	Jul	Ago	Sep	Oct	Nov	Dic	
Programada (A)	100	100	100	100	100	100	100	100	100	100	100	100	100%
Realizada (B)	100	100	100	100	100	100	100	100	100				100%
Avance % = [(A)/ (B)]*100	100%	100%	100%	100%	100%	100%	100%	100%	100%				100%
Parámetros de semaforización	Avance 90-110%	Aceptable	Avance 80 - 90% y 110%-120%	En riesgo	Avance <80% y >120%	Crítico						Cumplimiento del indicador	100%

Explicaciones y causas de las variaciones al incumplimiento de la programación

Ing. Ernesto Samuel Torres Hernández
Contralor Municipal



Elaboró

2021-2024
H. Ayuntamiento del Municipio
de Cañada Morelos, Pue.
CONTRALOR MUNICIPAL
Y TITULAR DEL OIC

C.P Dulce María Camarillo Rosas
Tesorera Municipal

2021-2024
Ayuntamiento del
Municipio de
Cañada Morelos, Pue.
TESORERÍA
MUNICIPAL

C. María de Lourdes Carrera Carrera
Presidenta Municipal

2021-2024
H. Ayuntamiento del
Municipio de
Cañada Morelos, Pue.
PRESIDENCIA
MUNICIPAL



Reporte:

Tercer Trimestre

Ficha Técnica de Seguimiento de Indicadores

COMPONENTE 1

Ficha Técnica de Seguimiento de Indicadores (FTSI)

Nombre del Municipio:	Cañada Morelos, Puebla
Resumen Narrativo de la MIR:	Mecanismos de tramites de documentación y servicios, implementados.
Datos de Identificación del Programa Institucional	
Programa Presupuestario:	Eficiencia en la Gestión Municipal
Unidad responsable:	Presidencia Municipal, Secretaría del Ayuntamiento, Registro Civil

Datos de Identificación del Indicador				
Nombre del indicador:	Porcentaje de mecanismos para tramites de documentación y servicios, implementados.		Tipo de indicador:	Estratégicos
Descripción ¿qué mide el indicador?	Mide el porcentaje de mecanismos para tramites de documentación y servicios, implementados, con respecto a los programados		Dimensión del indicador:	Eficacia
Unidad de medida:	Mecanismos		Unidad Responsable del indicador del Componente 2:	Registro Civil
Método de cálculo o Fórmula del Indicador:	$(V1/V2)*100$	Algoritmo	Numerador (Variable 1)	Número de mecanismos para tramites de documentación y servicios, implementados
			Denominador (Variable 2)	Número de mecanismos para tramites de documentación y servicios, programados
Medio de verificación de las variables				
Numerador (Variable 1)	Reportes de trabajo del área.			
Numerador (Variable 2)	Informes anuales sobre la situación de pobreza y rezago social.			

Características del indicador	Claridad	Relevancia	Economía	Monitoreable	Adecuado	Aporte marginal
	X	X	X	X	X	X
Justificación del cumplimiento de las características CREMAA	Es entendible y preciso. Evita cualquier ambigüedad para que no surjan dudas.	Sus elementos más importantes se relacionan directamente con el objetivo.	Puede ser financiado por la organización, es decir, sus beneficios no superan los costos.	Los medios de verificación y cálculo son claros para que se pueda comprobar.	La información que brinda el indicador es suficiente para realizar un juicio y/o tomar una decisión.	Se obtiene información adicional de este indicador, con relación a los objetivos propuestos

Determinación de Metas						
Línea base	Valor	Año	Periodicidad:	Trimestral		
	100%	2023	Sentido del indicador:	Ascendente	Comportamiento del indicador:	Regular
Metas Anuales						
Ejercicio fiscal:	2022	2023	2024	Acumulada	Observaciones y/o comentarios	
Programada	100	100	100	100		
Realizada	100	100				

Programación de Metas subanuales													
Metas	1er Trimestre			2do Trimestre			3ro Trimestre			4to Trimestre			Meta acumulada
	Ene	Feb	Mar	Abr	May	Jun	Jul	Ago	Sep	Oct	Nov	Dic	
Programada	100	100	100	100	100	100	100	100	100	100	100	100	100%
Realizada	100	100	100	100	100	100	100	100	100				100%
Avance %	100%	100%	100%	100%	100%	100%	100%	100%	100%				100%
Parámetros de semaforización	Avance 90-110%	Aceptable	Avance 80 - 90% y 110%-120%	En riesgo	Avance <80% y >120%	Crítico						Cumplimiento del indicador	100%

Actividades														
Resumen Narrativo	Nombre del indicador	1er Trimestre			2do Trimestre			3ro Trimestre			4to Trimestre			Meta acumulada
		Ene	Feb	Mar	Abr	May	Jun	Jul	Ago	Sep	Oct	Nov	Dic	
1.Adquisiciones de material para brindar servicios de Registro civil	Adquisiciones	Progr.	1	1	1	1	1	1	1	1	1	1	1	12
		Real.	1	1	1	1	1	1	1	1	1			9
2.-Adquisiciones de material para brindar eventos culturales.	Adquisiciones	Progr.	1	1	1	1	1	1	1	1	1	1	1	12
		Real.	1	1	1	1	1	1	1	1	1			9
		Progr.												0
		Real.												0
		Progr.												0
		Real.												0
		Progr.												0
		Real.												0

Explicaciones y causas de las variaciones al incumplimiento de la programación

Ing. Ernesto Samuel Torres Hernández
 Contralor Municipal

 2021-2024
 H. Ayuntamiento del Municipio de Cañada Morelos, Pue.
CONTRALOR MUNICIPAL Y TITULAR DEL OIC

C.P Dulce María Camarillo Rosas
 Tesorera Municipal

 2021-2024
 Ayuntamiento del Municipio de Cañada Morelos, Pue.
TESORERÍA MUNICIPAL

C. María de Lourdes Carrera Carrera
 Presidenta Municipal

 2021-2024
 H. Ayuntamiento del Municipio de Cañada Morelos, Pue.
PRESIDENCIA MUNICIPAL



Ficha Técnica del Programa presupuestario

1. Diagnóstico del Programa presupuestario

Datos de identificación del Programa Presupuestario (Pp)

Nombre del Municipio:	Cañada Morelos, Puebla
Ejercicio fiscal:	2024
Nombre del Programa presupuestario:	Obras Publicas Municipales
Clave del Programa presupuestario:	P05-2024
Dependencia o Entidad responsable del Pp:	Regiduría de Desarrollo Urbano, Ecología, Medio Ambiente, Obras y Servicios Públicos, Dirección de Obras Públicas

1.1 Descripción del Problema

Antecedentes y definición del problema

Antecedentes del problema:

El papel de este gobierno municipal es fundamental, para hacer del Municipio de Cañada Morelos, un lugar digno para vivir con los servicios públicos municipales básicos, dotando a nuestras comunidades de los servicios de agua potable, drenaje, electrificación y adoquinamiento de calles; dado que estos servicios son primordiales para mejorar la calidad de vida de los habitantes de este Municipio. En relación a los servicios básicos, el Censo Nacional de Población y Vivienda 2020 muestra que el 27.76% de las viviendas del municipio disponen de agua entubada de la red pública, el 86.70% tiene servicio de drenaje, el 98.94% dispone de energía eléctrica y el 5.22% cuenta con piso de tierra.

Definición del problema:

El municipio de Cañada Morelos cuenta con insuficiente infraestructura urbana y servicios básicos.

Justificación del Pp

- ¿El PP atiende el problema que le dio origen? Si: El Programa Presupuestario Pp se elaboró con enfoque hacia la atención de las personas que presentan carencia por acceso a los servicios básicos en sus viviendas, que conforme a datos y estadísticas de medio oficiales asciende a 6,015 habitantes, coadyuvando a la reducción de este problema, dentro de las atribuciones del Ayuntamiento.
- ¿Se identifica la población objetivo? Si, la población objetivo, se identifica en la redacción del problema central que es: El Municipio de Cañada Morelos.
- ¿Por qué y para qué se creó el PP? El Pp se elaboró planteando objetivos alineados a los planes vigentes (municipal, estatal y nacional), para que en cumplimiento y el alcance de las atribuciones del Ayuntamiento, coadyuve a la solución de la problemática central, contribuyendo al aumento de cobertura de servicios públicos en el Municipio de Cañada Morelos.

Estado actual del problema

Problema o necesidad que se pretende atender o cubrir con el programa propuesto: El municipio de Cañada Morelos cuenta con insuficiente infraestructura urbana y servicios básicos.

Localización geográfica: Cañada Morelos es una población rodeada por una serie de cañadas que le dan su nombre, pertenece a la cuenca del Papaloapan, ubicada dentro de la región de Cd. Serdán.

El municipio de Morelos Cañada se localiza en la parte centro oriental del estado de Puebla, sus coordenadas geográficas son los paralelos 18° 42' 30" y 18° 49' 54" de latitud norte y los meridianos 97° 18' 36" y 97° 33' 00" de longitud occidental. Colinda al norte con Esperanza, al sur con Chapulco y Tepanco de López, al este con Chapulco y al oeste con Tlacotepec de Benito Juárez y Palmar de Bravo.

Enfoque poblacional: El Municipio cuenta con una superficie de 255.58 km², y tiene una población de 20,659 habitantes; de los cuales 10,748 son mujeres y 9,911 son hombres. La densidad de población es de 78.40 personas km². Clasificando por grupos de edad la población infantil de 0 a 14 años es de 6,469 habitantes, la población de 15 a 64 años es de 12,585 habitantes y la población de 65 años y más es de 1,605 habitantes. De acuerdo a la zona en que habitan, la población que vive en zonas rurales es de 12,059, mientras que 8,600 personas habitan en zonas urbanas.

Evolución del problema

A continuación se presenta el número de habitantes y los porcentajes de carencia por acceso a los servicios de salud, mostrados en los Informes anuales sobre la situación de pobreza y rezago social del 2021 al 2024:

- Zonas de Atención Prioritaria urbanas 2021: 8
- Zonas de Atención Prioritaria urbanas 2022: 8
- Zonas de Atención Prioritaria urbanas 2023: 8
- Zonas de Atención Prioritaria urbanas 2024: 8

Experiencias de atención

Programa gubernamental de combate a la pobreza, Oportunidades: El programa Oportunidades tiene su antecedente en el Programa Nacional de Solidaridad (PRONASOL), el cual fue inaugurado en diciembre de 1988 por el gobierno de Carlos Salinas de Gortari. Este programa fue creado con el fin de coordinar y supervisar las acciones que se llevarían a cabo para aliviar la pobreza en México. Las metas del PRONASOL fueron desarrollar programas en materia de alimentación, salud, vivienda, educación y otros proyectos enfocados a la población más pobre. La instrumentación de los proyectos implicaron un esfuerzo conjunto entre el gobierno y los beneficiarios del programa, buscando con ello una amplia participación de estos últimos, a quienes al mismo tiempo se les hizo responsables de los resultados. Posteriormente, en el sexenio de Ernesto Zedillo, se decidió modificar el programa de combate a la pobreza vigente por uno nuevo, el Progresá, el cual se inició en agosto de 1997. Con éste, se delimitaba la aplicación del programa hacia los pobres extremos identificados en localidades rurales. Es decir, la ayuda que se emitía hacia una colectividad en el PRONASOL, con el Progresá decidieron que ésta se debía focalizar hacia los hogares o individuos considerados en pobreza extrema. El argumento era que, al ir directamente la ayuda hacia los que más la necesitaban, la efectividad de estos recursos se incrementaría, logrando reducir con mayor éxito los niveles de pobreza del país. El programa Oportunidades continuó con la misma línea de ayuda focalizada del Progresá, estaba enfocado hacia la población en pobreza extrema y principalmente rural para conseguir su objetivo, brindaba apoyos en salud, educación, alimentación e ingreso, administrado por la Coordinación Nacional del Programa Oportunidades, el cual era un órgano desconcentrado de la hoy extinta Secretaría de Desarrollo Social (Sedesol). Resalta una parte del informe de la Comisión en la cual afirma que, durante el periodo 2004-2005, "la pobreza a nivel nacional en todas sus definiciones no muestra cambios estadísticamente significativos". Lo que sorprende de este dato es que en 2004 y 2005 el programa Oportunidades tuvo más beneficiarios que en ningún otro año, casi 24 millones y medio en 2004, y 24 millones 225 mil en 2005, además de que el mayor monto emitido hasta ahora ha sido el de 2005 lo que debió traducirse en una reducción, aunque mínima, del nivel de pobreza en México.

1.2 Metodología para la identificación de la población objetivo y definición de fuentes de información.

Metodología: El análisis y valoración sistemática de la población objetivo, se realizó mediante un método mixto que implica:

- Trabajo de gabinete, el cual se define como "el conjunto de actividades que involucra el acopio, la organización y la valoración de información concentrada en registros administrativos, documentos normativos, bases de datos, etc.". Por lo tanto, dicho trabajo se llevó a cabo con base en la información y evidencias documentales proporcionadas por las áreas municipales responsables del programa, así como la derivada de investigar en los Portales Oficiales de Internet del Gobierno Estatal y/o Municipal, así como Plataformas del Gobierno Federal.
- Trabajo de campo, el cual consiste en la aplicación la formulación y de entrevistas y la realización de reuniones de trabajo con los servidores públicos municipales responsables del programa, los cuales deben ser convocadas por el Contralor Municipal en función de las necesidades de información complementarias que se requieran para realizar un análisis exhaustivo de las poblaciones.

Fuentes de información:

- Puebla, S. d. (2022). Planeader: Fichas Municipales 2022. Región Cd. Serdán- Cañada Morelos. Obtenido de Planeader: Fichas Municipales 2022: <https://planeader.puebla.gob.mx/pagina/FichasMunicipales.html>
- Bienestar, S. d. (31 de Enero de 2024). Secretaría de Bienestar: Informes anuales sobre la situación de pobreza y rezago social. Obtenido de Publicación del Informe anual sobre la situación de pobreza y rezago social de las entidades, municipios y demarcaciones territoriales del país.: <https://www.gob.mx/bienestar/documentos/informe-anual-sobre-la-situacion-de-pobreza-y-rezago-social>
- Núñez Mejía, R. A. (Junio de 2007). Programa gubernamental de combate a la pobreza, Oportunidades. Obtenido de TESIUAMI Colección de Tesis electrónicas: <http://tesiunami.izt.uam.mx/uam/aspum/presentatesis.php?recno=13914&docs=UAMI13914.pdf>.
- H. Ayuntamiento de Cañada Morelos, P. (2021). Normatividad: H. Ayuntamiento de Cañada Morelos, Puebla. Obtenido de H. Ayuntamiento de Cañada Morelos, Puebla PMD 2021-2024: <https://canadamorelospuebla.gob.mx/>

Definición y cuantificación de los conceptos poblacionales del Pp

Población Potencial	Zonas de Atención Prioritaria urbanas	Cuantificación:	8
		Criterios de Focalización	Territorio
Población Objetivo	Zonas de Atención Prioritaria urbanas	Cuantificación:	8
		Criterios de Focalización	Vulnerabilidad
Población atendida (beneficiarios)	Zonas de Atención Prioritaria urbanas	Cuantificación:	8
		Criterios de Focalización	Vulnerabilidad



 Ing. Ernesto Samuel Torres Hernández

 Contralor Municipal



 2021-2024

 H. Ayuntamiento del Municipio

 de Cañada Morelos, Pue.

CONTRALOR MUNICIPAL

Y TITULAR DEL OIC



 C.P Dulce María Camarillo Rosas

 Tesorera Municipal



 2021-2024

 Ayuntamiento del

 Municipio de

 Cañada Morelos, Pue.

TESORERÍA

MUNICIPAL



 C. María de Lourdes Carrera Carrera

 Presidenta Municipal



 2021-2024

 H. Ayuntamiento del

 Municipio de

 Cañada Morelos, Pue

PRESIDENCIA

MUNICIPAL

Estrategia para la selección de alternativas.

Explicar brevemente por qué las medidas que constituirán la intervención del PP son las opciones de acción más efectivas para lograr el objetivo deseado; debe guardar relación con el árbol del objetivo, conforme al Manual de Programación. Respondiendo las siguientes preguntas: ¿Cuáles son los mecanismos empleados para la entrega de bienes y servicios a la población objetivo? ¿Han sido efectivos?

Mediante la estrategia para la selección de alternativas, se determinaran las medidas que constituirán la intervención gubernamental, a través de la identificación de estrategias posibles para la solución de la problemática central y principalmente la factibilidad de cada una de las acciones tomando en cuenta los recursos disponibles del Ayuntamiento, lo que se resume en los siguientes cuatro pasos:

1. Identificar acciones que permitan materializar los medios
2. Analizar la factibilidad de cada acción
3. Agruparlas en estrategias alternativas
4. Seleccionar la mejor estrategia

En el árbol de objetivos se marcaron en rojo las alternativas elegidas.

Ing. Ernesto Samuel Torres Hernández
Contralor Municipal



2021-2024
H. Ayuntamiento del Municipio
de Cañada Morelos, Pue.
CONTRALOR MUNICIPAL
Y TITULAR DEL OIC



2021-2024
Ayuntamiento del
Municipio de
Cañada Morelos, Pue.
Tesorería Municipal

Revisó
TESORERÍA
MUNICIPAL



2021-2024
Ayuntamiento del
Municipio de
Cañada Morelos, Pue.
Presidencia Municipal

Autorizó

PRESIDENCIA
MUNICIPAL



Ficha Técnica del Programa presupuestario

3. Alineación del Programa presupuestario a los Instrumentos de Planeación Estratégica

Datos de identificación del Programa Presupuestario (Pp)

Nombre del Municipio:	Cañada Morelos, Puebla
Ejercicio fiscal:	2024
Nombre del Programa presupuestario:	Eficiencia en la Gestión Municipal
Clave del Programa presupuestario:	P04-2024
Dependencia o Entidad responsable del Pp:	Presidencia Municipal, Secretaría del Ayuntamiento, Registro Civil

Nivel de objetivo de la MIR		Objetivos de Desarrollo Sostenible (ODS) Agenda 2030		Objetivos con enfoque de perspectiva de género e igualdad
		Objetivos	Metas	
Fin	Contribuir al mejoramiento de percepción de la población del Municipio de Cañada Morelos mediante la eficacia al otorgar servicios.	17. Alianza para lograr los objetivos	Aumentar el apoyo internacional para realizar actividades de creación de capacidad eficaces y específicas en los países en desarrollo a fin de respaldar los planes nacionales de implementación de todos los Objetivos de Desarrollo Sostenible, incluso mediante la cooperación Norte-Sur, Sur-Sur y triangular.	Aumentar el apoyo internacional para realizar actividades de creación de capacidad eficaces y específicas en los países en desarrollo a fin de respaldar los planes nacionales de implementación de todos los Objetivos de Desarrollo Sostenible, incluso mediante la cooperación Norte-Sur, Sur-Sur y triangular.
Propósito	El municipio de Cañada Morelos cuenta con una gestión pública eficiente.	17. Alianza para lograr los objetivos	Aumentar el apoyo internacional para realizar actividades de creación de capacidad eficaces y específicas en los países en desarrollo a fin de respaldar los planes nacionales de implementación de todos los Objetivos de Desarrollo Sostenible, incluso mediante la cooperación Norte-Sur, Sur-Sur y triangular.	Aumentar el apoyo internacional para realizar actividades de creación de capacidad eficaces y específicas en los países en desarrollo a fin de respaldar los planes nacionales de implementación de todos los Objetivos de Desarrollo Sostenible, incluso mediante la cooperación Norte-Sur, Sur-Sur y triangular.

Alineación al Plan Municipal de Desarrollo

Eje	Eje 3. Gobierno eficiente y Transparente.
Objetivo	Objetivo 1. Contribuir a un gobierno abierto que garantice el combate a la corrupción y la eficiencia en la gestión gubernamental.
Estrategias	1.1. Fortalecer los mecanismos de planeación, control, evaluación y fiscalización para la mejora continua y el combate a la corrupción e impunidad en el Municipio de Cañada Morelos.
Líneas de Acción	1.1.1. Fomentar la cultura de la transparencia y el gobierno abierto en el Municipio de Cañada Morelos, a través de mecanismos de apertura de información que faciliten su acceso a la ciudadanía.

Alineación al Plan Estatal de Desarrollo

Eje	Eje 5. Transparencia, Participación ciudadana y combate a la corrupción.
Temática	1. Gobierno innovador
Objetivo	5.1. Promover un alto desempeño y un adecuado desarrollo administrativo que contribuyan a la transparencia e innovación institucional.
Estrategias	5.1.1. Optimizar los procesos institucionales a través de mecanismos eficientes y la implementación de soluciones tecnológicas, así como del fortalecimiento del uso de las herramientas digitales.
Líneas de Acción	5.1.1.2. Promover la simplificación de trámites, servicios y regulaciones en beneficio de la ciudadanía.
Indicadores	2. Ranking del Subíndice de Gobiernos Eficientes y Eficaces del Índice de Competitividad Estatal



Ing. Ernesto Samuel Torres Hernández
Contralor Municipal

Elaboró

2021-2024
H. Ayuntamiento del Municipio
de Cañada Morelos, Pue.
CONTRALOR MUNICIPAL
Y TITULAR DEL OIC

C.P Dulce María Camarillo Rosas
Tesorera Municipal

H. Ayuntamiento del
Municipio de
Cañada Morelos, Pue.
TESORERÍA
MUNICIPAL

C. María de Lourdes Carrera Carpio
Presidenta Municipal

2021-2024
H. Ayuntamiento del
Municipio de
Cañada Morelos, Pue.
PRESIDENCIA
MUNICIPAL



Ficha Técnica del Programa presupuestario

4. Matriz de Indicadores para Resultados (MIR)



Datos de identificación del Programa Presupuestario (Pp)

Nombre del Municipio:	Cañada Morelos, Puebla
Ejercicio fiscal:	2024
Nombre del Programa presupuestario:	Eficiencia en la Gestión Municipal
Clave del Programa presupuestario:	PD4-2024
Dependencia o Entidad responsable del Pp:	Presidencia Municipal, Secretaría del Ayuntamiento, Registro Civil

Nivel	Resumen Narrativo (Objetivos)	Indicadores (Nombre del indicador y método de cálculo)	Medios de Verificación	Supuestos
FIN	Contribuir al mejoramiento de percepción de la población del Municipio de Cañada Morelos mediante la eficacia al otorgar servicios.	Porcentaje de satisfacción ciudadana.	Reportes de trabajo del área. Informes anuales sobre la situación de pobreza y rezago social.	Ampliaciones/ Reducciones del presupuesto de egresos. Cambios en la programación laboral.
PROPÓSITO	El municipio de Cañada Morelos cuenta con una gestión pública eficiente.	Porcentaje de tramites brindados eficientemente.	Reportes de trabajo del área. Informes anuales sobre la situación de pobreza y rezago social.	Ampliaciones/ Reducciones del presupuesto de egresos. Cambios en la programación laboral.
COMPONENTES	1 Mecanismos de tramites de documentación y servicios, implementados.	Porcentaje de mecanismos para tramites de documentación y servicios, implementados.	Reportes de trabajo del área. Informes anuales sobre la situación de pobreza y rezago social.	Ampliaciones/ Reducciones del presupuesto de egresos. Cambios en la programación laboral.
ACTIVIDADES (COMPONENTE 1)	1.1 Adquisiciones de material para brindar servicios de Registro civil	Adquisiciones	Reportes de trabajo del área.	Ampliaciones/ Reducciones del presupuesto de egresos. Cambios en la programación laboral.
	1.2 Adquisiciones de material para brindar eventos culturales.	Adquisiciones	Reportes de trabajo del área.	Ampliaciones/ Reducciones del presupuesto de egresos. Cambios en la programación laboral.

	Aprobado:	Modificado:	Devengado:	Ejercido
Costo Total del Programa	3,568,950.00	3,568,950.00	2,886,391.85	2,861,391.85

Fuente de Financiamiento									
1.5 Recursos Federales;	Participaciones	Especificar:	1.1 Recursos Fiscales;	Otro	Especificar:			Especificar:	
		N/A			Rec. Fiscales				
Monto Especifico (de la Fuente de Financiamiento)	2,641,709.25		244,682.60		\$			\$	

Clasificación Administrativa	Clasificación Funcional y Programática			
	Finalidad	Función	Subfunción	Programa presupuestario (letra mayúscula)
3.0.0.0.0 SECTOR PUBLICO MUNICIPAL 3.1.0.0.0 SECTOR PUBLICO NO FINANCIERO 3.1.1.0.0 GOBIERNO GENERAL MUNICIPAL 3.1.1.1.0 Gobierno Municipal	 1. Gobierno	1.3. Coordinación de la política de gobierno	1.3.1 Presidencia / Gubernatura	 P04-2024 EFICIENCIA EN LA GESTIÓN MUNICIPAL

Ing. Ernesto Samuel Torres Hernández
 Contralor Municipal





2024-2024
 H. Ayuntamiento del Municipio
 de Cañada Morelos, Pue.
**CONTRALOR MUNICIPAL
 Y TITULAR DEL OIC**

C.P Dulce María Camarillo Rosas
 Tesorera Municipal



2024
 H. Ayuntamiento del
 Municipio de
 Cañada Morelos, Pue.
**TESORERÍA
 MUNICIPAL**

C. María de Lourdes Cerrera Carrera
 Presidenta Municipal



2023-2024
 H. Ayuntamiento del
 Municipio de
 Cañada Morelos, Pue.
**PRESIDENCIA
 MUNICIPAL**



Ficha Técnica del Programa presupuestario

FIN

Ficha Técnica de Seguimiento de Indicadores (FTSI)

Nombre del Municipio:	Cañada Morelos, Puebla
Resumen Narrativo de la MIR:	Contribuir al mejoramiento de percepción de la población del Municipio de Cañada Morelos mediante la eficacia al otorgar servicios.
Datos de Identificación del Programa Institucional	
Programa Presupuestario:	Eficiencia en la Gestión Municipal
Dependencia o Entidad responsable del Pp:	Presidencia Municipal, Secretaría del Ayuntamiento, Registro Civil

Datos de Identificación del Indicador			
Nombre del indicador:	Porcentaje de satisfacción ciudadana.	Tipo de indicador:	Estratégicos
Descripción ¿qué mide el indicador?:	Mide el porcentaje de población satisfecha en gestión municipal, con respecto al total de la población	Dimensión del indicador:	Calidad
Unidad de medida:	Personas	Unidad Responsable del indicador de FIN:	Secretaría del Ayuntamiento
Método de cálculo o Fórmula del Indicador:	$(V1/V2)*100$	Algoritmo	Numerador (Variable 1)
			Denominador (Variable 2)
Medios de verificación de las variables			
Numerador (Variable 1)	Reportes de trabajo del área.		
Denominador (Variable 2)	Informes anuales sobre la situación de pobreza y rezago social.		

Características del indicador	Claridad	Relevancia	Economía	Monitoreable	Adecuado	Aporte marginal
	X	X	X	X	X	X
Justificación del cumplimiento de las características CREMAA	Es entendible y preciso. Evita cualquier ambigüedad para que no surjan dudas.	Sus elementos más importantes se relacionan directamente con el objetivo.	Puede ser financiado por la organización, es decir, sus beneficios no superan los costos.	Los medios de verificación y cálculo son claros para que se pueda comprobar.	La información que brinda el indicador es suficiente para realizar un juicio y/o tomar una decisión.	Se obtiene información adicional de este indicador, con relación a los objetivos propuestos

Determinación de Metas						
Línea base	Valor	Año	Periodicidad:	Trimestral		
	100%	2023	Sentido del indicador:	Ascendente	Comportamiento del indicador:	Regular
Metas Anuales						
Ejercicio fiscal:	2022	2023	2024	Acumulada (metas de la Administración)	Observaciones y/o comentarios	
Programada	100	100	100	100		
Realizada	100	100				



Ficha Técnica del Programa presupuestario

FIN

Ficha Técnica de Seguimiento de Indicadores (FTSI)

Programación de Metas subanuales

Metas	1er Trimestre			2do Trimestre			3ro Trimestre			4to Trimestre			Meta Anual (acumulada)
	Ene	Feb	Mar	Abr	May	Jun	Jul	Ago	Sep	Oct	Nov	Dic	
Programada (A)	100	100	100	100	100	100	100	100	100	100	100	100	100%
Realizada (B)	100	100	100	100	100	100	100	100	100	100			100%
Avance %= [(A)/ (B)]*100	100%	100%	100%	100%	100%	100%	100%	100%	100%	100%			100%

Parámetros de semaforización	Avance 90-110%	Aceptable	Avance 80 - 90% y 110%-120%	En riesgo	Avance <80% y >120%	Crítico						Cumplimiento del indicador	100%
------------------------------	----------------	-----------	-----------------------------	-----------	---------------------	---------	--	--	--	--	--	----------------------------	------

Explicaciones y causas de las variaciones al incumplimiento de la programación

Ing. Ernesto Samuel Torres Hernández
Contralor Municipal




2021-2024
H. Ayuntamiento del Municipio de Cañada Morelos, Pue.
CONTRALOR MUNICIPAL Y TITULAR DEL OIC

C.P Dulce María Camarillo Rosas
Tesorera Municipal




2021-2024
Ayuntamiento del Municipio de Cañada Morelos, Pue.
TESORERÍA MUNICIPAL

C. María de Lourdes Carrera Carrera
Presidenta Municipal




Autorizó 2021-2024
H. Ayuntamiento del Municipio de Cañada Morelos, Pue.
PRESIDENCIA MUNICIPAL



Ficha Técnica del Programa presupuestario

PROPÓSITO

Ficha Técnica de Seguimiento de Indicadores (FTSI)

Nombre del Municipio:	Cañada Morelos, Puebla
Resumen Narrativo de la MIR:	El municipio de Cañada Morelos cuenta con una gestión pública eficiente.
Datos de Identificación del Programa Institucional	
Programa Presupuestario:	Eficiencia en la Gestión Municipal
Dependencia o Entidad responsable del Pp:	Presidencia Municipal, Secretaría del Ayuntamiento, Registro Civil

Datos de Identificación del Indicador			
Nombre del indicador:	Porcentaje de tramites brindados eficientemente.	Tipo de indicador:	Estratégicos
Descripción ¿qué mide el indicador?:	Mide el porcentaje de tramites brindados eficientemente, con respecto al total de tramites requeridos	Dimensión del indicador:	Eficacia
Unidad de medida:	Personas	Unidad Responsable del indicador de PROPÓSITO:	Presidencia Municipal
Método de cálculo o Fórmula del Indicador:	$(V1/V2)*100$	Algoritmo	Numerador (Variable 1) Denominador (Variable 2)
			Población beneficiada en materia educativa. Total de tramites requeridos
Medios de verificación de las variables			
Numerador (Variable 1)	Reportes de trabajo del área.		
Denominador (Variable 2)	Informes anuales sobre la situación de pobreza y rezago social.		

Características del indicador	Claridad	Relevancia	Economía	Monitoreable	Adecuado	Aporte marginal
	X	X	X	X	X	X
Justificación del cumplimiento de las características CREMAA	Es entendible y preciso. Evita cualquier ambigüedad para que no surjan dudas.	Sus elementos más importantes se relacionan directamente con el objetivo.	Puede ser financiado por la organización, es decir, sus beneficios no superan los costos.	Los medios de verificación y cálculo son claros para que se pueda comprobar.	La información que brinda el indicador es suficiente para realizar un juicio y/o tomar una	Se obtiene información adicional de este indicador, con relación a los objetivos propuestos

Determinación de Metas						
Línea base	Valor	Año	Periodicidad:	Trimestral		
	100%	2023	Sentido del indicador:	Ascendente	Comportamiento del indicador:	Regular
Metas Anuales						
Ejercicio fiscal:	2022	2023	2024	Acumulada (metas de la Administración)	Observaciones y/o comentarios	
Programada	100	100	100	100		
Realizada	100	100				



Ficha Técnica del Programa presupuestario

PROPÓSITO

Ficha Técnica de Seguimiento de Indicadores (FTSI)

Programación de Metas subanuales

Metas	1er Trimestre			2do Trimestre			3ro Trimestre			4to Trimestre			Meta Anual (acumulada)
	Ene	Feb	Mar	Abr	May	Jun	Jul	Ago	Sep	Oct	Nov	Dic	
Programada (A)	100	100	100	100	100	100	100	100	100	100	100	100	100%
Realizada (B)	100	100	100	100	100	100	100	100	100				100%
Avance % = [(A)/ (B)]*100	100%	100%	100%	100%	100%	100%	100%	100%	100%				100%
Parámetros de semaforización	Avance 90-110%	Aceptable	Avance 80 - 90% y 110%- 120%	En riesgo	Avance <80% y >120%	Crítico						Cumplimiento del indicador	100%

Explicaciones y causas de las variaciones al incumplimiento de la programación

Ing. Ernesto Samuel Torres Hernández
Contralor Municipal



Elaboró

2021-2024
H. Ayuntamiento del Municipio
de Cañada Morelos, Pue.
CONTRALOR MUNICIPAL
Y TITULAR DEL OIC

C.P Dulce María Camarillo Rosas
Tesorera Municipal

2021-2024
Ayuntamiento del
Municipio de
Cañada Morelos, Pue.
TESORERÍA
MUNICIPAL

C. María de Lourdes Carrera Carrera
Presidenta Municipal

2021-2024
H. Ayuntamiento del
Municipio de
Cañada Morelos, Pue.
PRESIDENCIA
MUNICIPAL



Reporte:

Tercer Trimestre

Ficha Técnica de Seguimiento de Indicadores

COMPONENTE 1

Ficha Técnica de Seguimiento de Indicadores (FTSI)

Nombre del Municipio:	Cañada Morelos, Puebla				
Resumen Narrativo de la MIR:	Mecanismos de tramites de documentación y servicios, implementados.				
Datos de Identificación del Programa Institucional					
Programa Presupuestario:	Eficiencia en la Gestión Municipal				
Unidad responsable:	Presidencia Municipal, Secretaría del Ayuntamiento, Registro Civil				

Datos de Identificación del Indicador						
Nombre del indicador:	Porcentaje de mecanismos para tramites de documentación y servicios, implementados.			Tipo de indicador:	Estratégicos	
Descripción ¿qué mide el indicador?	Mide el porcentaje de mecanismos para tramites de documentación y servicios, implementados, con respecto a los programados			Dimensión del indicador:	Eficacia	
Unidad de medida:	Mecanismos			Unidad Responsable del indicador del Componente 2:	Registro Civil	
Método de cálculo o Fórmula del Indicador:	$(V1/V2)*100$	Algoritmo	Numerador (Variable 1)	Número de mecanismos para tramites de documentación y servicios, implementados		
			Denominador (Variable 2)	Número de mecanismos para tramites de documentación y servicios, programados		
Medio de verificación de las variables						
Numerador (Variable 1)	Reportes de trabajo del área.					
Numerador (Variable 2)	Informes anuales sobre la situación de pobreza y rezago social.					

Características del indicador	Claridad	Relevancia	Economía	Monitoreable	Adecuado	Aporte marginal
	X	X	X	X	X	X
Justificación del cumplimiento de las características CREMAA	Es entendible y preciso. Evita cualquier ambigüedad para que no surjan dudas.	Sus elementos más importantes se relacionan directamente con el objetivo.	Puede ser financiado por la organización, es decir, sus beneficios no superan los costos.	Los medios de verificación y cálculo son claros para que se pueda comprobar.	La información que brinda el indicador es suficiente para realizar un juicio y/o tomar una decisión.	Se obtiene información adicional de este indicador, con relación a los objetivos propuestos

Determinación de Metas						
Línea base	Valor	Año	Periodicidad:	Trimestral		
	100%	2023	Sentido del indicador:	Ascendente	Comportamiento del indicador:	Regular
Metas Anuales						
Ejercicio fiscal:	2022	2023	2024	Acumulada	Observaciones y/o comentarios	
Programada	100	100	100	100		
Realizada	100	100				

Programación de Metas subanuales													
Metas	1er Trimestre			2do Trimestre			3ro Trimestre			4to Trimestre			Meta acumulada
	Ene	Feb	Mar	Abr	May	Jun	Jul	Ago	Sep	Oct	Nov	Dic	
Programada	100	100	100	100	100	100	100	100	100	100	100	100	100%
Realizada	100	100	100	100	100	100	100	100	100				100%
Avance %	100%	100%	100%	100%	100%	100%	100%	100%	100%				100%
Parámetros de semaforización	Avance 90-110%	Aceptable	Avance 80 - 90% y 110%-120%	En riesgo	Avance <80% y >120%	Crítico						Cumplimiento del indicador	100%

Actividades														
Resumen Narrativo	Nombre del indicador	1er Trimestre			2do Trimestre			3ro Trimestre			4to Trimestre			Meta acumulada
		Ene	Feb	Mar	Abr	May	Jun	Jul	Ago	Sep	Oct	Nov	Dic	
1.Adquisiciones de material para brindar servicios de Registro civil	Adquisiciones	Progr.	1	1	1	1	1	1	1	1	1	1	1	12
		Real.	1	1	1	1	1	1	1	1	1			9
2.-Adquisiciones de material para brindar eventos culturales.	Adquisiciones	Progr.	1	1	1	1	1	1	1	1	1	1	1	12
		Real.	1	1	1	1	1	1	1	1	1			9
		Progr.												0
		Real.												0
		Progr.												0
		Real.												0
		Progr.												0
		Real.												0

Explicaciones y causas de las variaciones al Incumplimiento de la programación

Ing. Ernesto Samuel Torres Hernández
 Contralor Municipal

 2021-2024
 H. Ayuntamiento del Municipio de Cañada Morelos, Pue.
CONTRALOR MUNICIPAL Y TITULAR DEL OIC

C.P Dulce María Camarillo Rosas
 Tesorera Municipal 2021-2024

 Ayuntamiento del Municipio de Cañada Morelos, Pue.
TESORERÍA MUNICIPAL

C. María de Lourdes Carrera Carrera
 Presidenta Municipal

 2021-2024
 H. Ayuntamiento del Municipio de Cañada Morelos, Pue.
PRESIDENCIA MUNICIPAL



Ficha Técnica del Programa presupuestario

1. Diagnóstico del Programa presupuestario

Datos de identificación del Programa Presupuestario (Pp)

Nombre del Municipio:	Cañada Morelos, Puebla
Ejercicio fiscal:	2024
Nombre del Programa presupuestario:	Obras Publicas Municipales
Clave del Programa presupuestario:	P05-2024
Dependencia o Entidad responsable del Pp:	Regiduría de Desarrollo Urbano, Ecología, Medio Ambiente, Obras y Servicios Públicos, Dirección de Obras Públicas

1.1 Descripción del Problema

Antecedentes y definición del problema

Antecedentes del problema:

El papel de este gobierno municipal es fundamental, para hacer del Municipio de Cañada Morelos, un lugar digno para vivir con los servicios públicos municipales básicos, dotando a nuestras comunidades de los servicios de agua potable, drenaje, electrificación y adoquinamiento de calles; dado que estos servicios son primordiales para mejorar la calidad de vida de los habitantes de este Municipio. En relación a los servicios básicos, el Censo Nacional de Población y Vivienda 2020 muestra que el 27.76% de las viviendas del municipio disponen de agua entubada de la red pública, el 86.70% tiene servicio de drenaje, el 98.94% dispone de energía eléctrica y el 5.22% cuenta con piso de tierra.

Definición del problema:

El municipio de Cañada Morelos cuenta con insuficiente infraestructura urbana y servicios básicos.

Justificación del Pp

- ¿El PP atiende el problema que le dio origen? Si: El Programa Presupuestario Pp se elaboró con enfoque hacia la atención de las personas que presentan carencia por acceso a los servicios básicos en sus viviendas, que conforme a datos y estadísticas de medio oficiales asciende a 6,015 habitantes, coadyuvando a la reducción de este problema, dentro de las atribuciones del Ayuntamiento.
- ¿Se identifica la población objetivo? Si, la población objetivo, se identifica en la redacción del problema central que es: El Municipio de Cañada Morelos.
- ¿Por qué y para qué se creó el PP? El Pp se elaboró planteando objetivos alineados a los planes vigentes (municipal, estatal y nacional), para que en cumplimiento y el alcance de las atribuciones del Ayuntamiento, coadyuve a la solución de la problemática central, contribuyendo al aumento de cobertura de servicios públicos en el Municipio de Cañada Morelos.

Estado actual del problema

Problema o necesidad que se pretende atender o cubrir con el programa propuesto: El municipio de Cañada Morelos cuenta con insuficiente infraestructura urbana y servicios básicos.

Localización geográfica: Cañada Morelos es una población rodeada por una serie de cañadas que le dan su nombre, pertenece a la cuenca del Papaloapan, ubicada dentro de la región de Cd. Serdán.

El municipio de Morelos Cañada se localiza en la parte centro oriental del estado de Puebla, sus coordenadas geográficas son los paralelos 18° 42' 30" y 18° 49' 54" de latitud norte y los meridianos 97° 18' 36" y 97° 33' 00" de longitud occidental. Colinda al norte con Esperanza, al sur con Chapulco y Tepanco de López, al este con Chapulco y al oeste con Tlacotepec de Benito Juárez y Palmar de Bravo.

Enfoque poblacional: El Municipio cuenta con una superficie de 255.58 km², y tiene una población de 20,659 habitantes; de los cuales 10,748 son mujeres y 9,911 son hombres. La densidad de población es de 78.40 personas km². Clasificando por grupos de edad la población infantil de 0 a 14 años es de 6,469 habitantes, la población de 15 a 64 años es de 12,585 habitantes y la población de 65 años y más es de 1,605 habitantes. De acuerdo a la zona en que habitan, la población que vive en zonas rurales es de 12,059, mientras que 8,600 personas habitan en zonas urbanas.

Evolución del problema

A continuación se presenta el número de habitantes y los porcentajes de carencia por acceso a los servicios de salud, mostrados en los Informes anuales sobre la situación de pobreza y rezago social del 2021 al 2024:

Zonas de Atención Prioritaria urbanas 2021: 8

Zonas de Atención Prioritaria urbanas 2022: 8

Zonas de Atención Prioritaria urbanas 2023: 8

Zonas de Atención Prioritaria urbanas 2024: 8

Experiencias de atención

Programa gubernamental de combate a la pobreza, Oportunidades: El programa Oportunidades tiene su antecedente en el Programa Nacional de Solidaridad (PRONASOL), el cual fue inaugurado en diciembre de 1988 por el gobierno de Carlos Salinas de Gortari. Este programa fue creado con el fin de coordinar y supervisar las acciones que se llevarían a cabo para aliviar la pobreza en México. Las metas del PRONASOL fueron desarrollar programas en materia de alimentación, salud, vivienda, educación y otros proyectos enfocados a la población más pobre. La instrumentación de los proyectos implicaron un esfuerzo conjunto entre el gobierno y los beneficiarios del programa, buscando con ello una amplia participación de estos últimos, a quienes al mismo tiempo se les hizo responsables de los resultados. Posteriormente, en el sexenio de Ernesto Zedillo, se decidió modificar el programa de combate a la pobreza vigente por uno nuevo, el Progresá, el cual se inició en agosto de 1997. Con éste, se delimitaba la aplicación del programa hacia los pobres extremos identificados en localidades rurales. Es decir, la ayuda que se emitía hacia una colectividad en el PRONASOL, con el Progresá decidieron que ésta se debía focalizar hacia los hogares o individuos considerados en pobreza extrema. El argumento era que, al ir directamente la ayuda hacia los que más la necesitaban, la efectividad de estos recursos se incrementaría, logrando reducir con mayor éxito los niveles de pobreza del país. El programa Oportunidades continuó con la misma línea de ayuda focalizada del Progresá, estaba enfocado hacia la población en pobreza extrema y principalmente rural para conseguir su objetivo, brindaba apoyos en salud, educación, alimentación e ingreso, administrado por la Coordinación Nacional del Programa Oportunidades, el cual era un órgano desconcentrado de la hoy extinta Secretaría de Desarrollo Social (Sedesol). Resalta una parte del informe de la Comisión en la cual afirma que, durante el periodo 2004-2005, "la pobreza a nivel nacional en todas sus definiciones no muestra cambios estadísticamente significativos". Lo que sorprende de este dato es que en 2004 y 2005 el programa Oportunidades tuvo más beneficiarios que en ningún otro año, casi 24 millones y medio en 2004, y 24 millones 225 mil en 2005, además de que el mayor monto emitido hasta ahora ha sido el de 2005 lo que debió traducirse en una reducción, aunque mínima, del nivel de pobreza en México.

1.2 Metodología para la identificación de la población objetivo y definición de fuentes de información.

Metodología: El análisis y valoración sistemática de la población objetivo, se realizó mediante un método mixto que implica:

- Trabajo de gabinete, el cual se define como "el conjunto de actividades que involucra el acopio, la organización y la valoración de información concentrada en registros administrativos, documentos normativos, bases de datos, etc.". Por lo tanto, dicho trabajo se llevó a cabo con base en la información y evidencias documentales proporcionadas por las áreas municipales responsables del programa, así como la derivada de investigar en los Portales Oficiales de Internet del Gobierno Estatal y/o Municipal, así como Plataformas del Gobierno Federal.
- Trabajo de campo, el cual consiste en la aplicación la formulación y de entrevistas y la realización de reuniones de trabajo con los servidores públicos municipales responsables del programa, los cuales deben ser convocadas por el Contralor Municipal en función de las necesidades de información complementarias que se requieran para realizar un análisis exhaustivo de las poblaciones.

Fuentes de información:

- Puebla, S. d. (2022). Planeader: Fichas Municipales 2022. Región Cd. Serdán- Cañada Morelos. Obtenido de Planeader: Fichas Municipales 2022: <https://planeader.puebla.gob.mx/pagina/FichasMunicipales.html>
- Bienestar, S. d. (31 de Enero de 2024). Secretaría de Bienestar: Informes anuales sobre la situación de pobreza y rezago social. Obtenido de Publicación del Informe anual sobre la situación de pobreza y rezago social de las entidades, municipios y demarcaciones territoriales del país.: <https://www.gob.mx/bienestar/documentos/informe-anual-sobre-la-situacion-de-pobreza-y-rezago-social>
- Núñez Mejía, R. A. (Junio de 2007). Programa gubernamental de combate a la pobreza, Oportunidades. Obtenido de TESIUAMI Colección de Tesis electrónicas: <http://tesiuami.izt.uam.mx/uam/aspum/presentatesis.php?recno=13914&docs=UAMI13914.pdf>.
- H. Ayuntamiento de Cañada Morelos, P. (2021). Normatividad: H. Ayuntamiento de Cañada Morelos, Puebla. Obtenido de H. Ayuntamiento de Cañada Morelos, Puebla PMD 2021-2024: <https://canadamorelospuebla.gob.mx/>

Definición y cuantificación de los conceptos poblacionales del Pp


Población Potencial	Zonas de Atención Prioritaria urbanas	Cuantificación:	8
		Criterios de Focalización	Territorio
Población Objetivo	Zonas de Atención Prioritaria urbanas	Cuantificación:	8
		Criterios de Focalización	Vulnerabilidad
Población atendida (beneficiarios)	Zonas de Atención Prioritaria urbanas	Cuantificación:	8
		Criterios de Focalización	Vulnerabilidad


Ing. Ernesto Samuel Torres Hernández
 Contralor Municipal

 2021-2024
 H. Ayuntamiento del Municipio de Cañada Morelos, Pue.
CONTRALOR MUNICIPAL Y TITULAR DEL OIC


C.P Dulce María Camarillo Rosas
 Tesorera Municipal

 2021-2024
 Ayuntamiento del Municipio de Cañada Morelos, Pue.
TESORERÍA MUNICIPAL


C. María de Lourdes Carrera Carrera
 Presidenta Municipal

 2021-2024
 H. Ayuntamiento del Municipio de Cañada Morelos, Pue.
PRESIDENCIA MUNICIPAL

Estrategia para la selección de alternativas.

Explicar brevemente por qué las medidas que constituirán la intervención del PP son las opciones de acción más efectivas para lograr el objetivo deseado; debe guardar relación con el árbol del objetivo, conforme al Manual de Programación. Respondiendo las siguientes preguntas:
¿Cuáles son los mecanismos empleados para la entrega de bienes y servicios a la población objetivo? ¿Han sido efectivos?

Mediante la estrategia para la selección de alternativas, se determinarán las medidas que constituirán la intervención gubernamental, a través de la identificación de estrategias posibles para la solución de la problemática central y principalmente la factibilidad de cada una de las acciones tomando en cuenta los recursos disponibles del Ayuntamiento, lo que se resume en los siguientes cuatro pasos:

1. Identificar acciones que permitan materializar los medios
2. Analizar la factibilidad de cada acción
3. Agruparlas en estrategias alternativas
4. Seleccionar la mejor estrategia

En el árbol de objetivos se marcaron en rojo las alternativas elegidas.

Ing. Ernesto Samuel Torres Hernández
Contralor Municipal



2021-2024

H. Ayuntamiento del Municipio
de Cañada Morelos, Pue.
**CONTRALOR MUNICIPAL
Y TITULAR DEL OIC**

Elaboró



2021-2024

C.P Dulce María Camarillo Rosas
Tesorera Municipal
del Ayuntamiento del
Municipio de
Cañada Morelos, Pue.

**TESORERÍA
MUNICIPAL**



2021-2024

C. María de Lourdes Carrera Carrera
Presidenta Municipal

Autorizó

H. Ayuntamiento del
Municipio de
Cañada Morelos, Pue.
**PRESIDENCIA
MUNICIPAL**



Ficha Técnica del Programa presupuestario

4. Matriz de Indicadores para Resultados (MIR)

Datos de identificación del Programa Presupuestario (Pp)

Nombre del Municipio:	Cañada Morelos, Puebla
Ejercicio fiscal:	2024
Nombre del Programa presupuestario:	Obras Públicas Municipales
Clave del Programa presupuestario:	P05-2024
Dependencia o Entidad responsable del Pp:	Regiduría de Desarrollo Urbano, Ecología, Medio Ambiente, Obras y Servicios Públicos, Dirección de Obras Públicas

Nivel	Resumen Narrativo (Objetivos)	Indicadores (Nombre del indicador y método de cálculo)	Medios de Verificación	Supuestos
FIN	Contribuir a la disminución de carencia de infraestructura urbana mediante la eficiente atención de las demandas sociales	Porcentaje de demandas sociales atendidas en materia de infraestructura urbana	Reportes de trabajo del área. Informes anuales sobre la situación de pobreza y rezago social.	Ampliaciones/ Reducciones del presupuesto de egresos. Cambios en la programación laboral.
PROPÓSITO	El municipio de Cañada Morelos cuenta con suficiente infraestructura urbana y servicios básicos	Porcentaje de cobertura de infraestructura urbana en el Municipio.	Reportes de trabajo del área. Informes anuales sobre la situación de pobreza y rezago social.	Ampliaciones/ Reducciones del presupuesto de egresos. Cambios en la programación laboral.
COMPONENTES	1 Atención a la cobertura de infraestructura urbana, brindada.	Porcentaje de usuarios atendidos.	Reportes de trabajo del área. Informes anuales sobre la situación de pobreza y rezago social.	Ampliaciones/ Reducciones del presupuesto de egresos. Cambios en la programación laboral.
ACTIVIDADES (COMPONENTE 1)	1.1 Realización de obras publicas con recursos del FAISMUN	Obras	Reportes de trabajo del área.	Ampliaciones/ Reducciones del presupuesto de egresos. Cambios en la programación laboral.
	1.2 Realización de pagos y/o proyectos de inversión pública con recursos del FORTAMUN	Pagos	Reportes de trabajo del área.	Ampliaciones/ Reducciones del presupuesto de egresos. Cambios en la programación laboral.
	1.3 Adquisición de un terreno para brindar servicios públicos	Adquisición	Reportes de trabajo del área.	Ampliaciones/ Reducciones del presupuesto de egresos. Cambios en la programación laboral.
	1.4 Adquisición de un vehículo para brindar servicios públicos	Adquisición	Reportes de trabajo del área.	Ampliaciones/ Reducciones del presupuesto de egresos. Cambios en la programación laboral.
	1.5 Adquisiciones de material para construcción	Adquisición	Reportes de trabajo del área.	Ampliaciones/ Reducciones del presupuesto de egresos. Cambios en la programación laboral.

	Aprobado:	Modificado:	Devengado:	Ejercido
Costo Total del Programa	48,298,263.00	48,298,263.00	26,003,056.11	26,003,056.11

Fuente de Financiamiento										
1.5 Recursos Federales;	FISM	Especificar: N/A	1.5 Recursos Federales;	FORTAMUN	Especificar: N/A	1.5 Recursos Federales;	Participaciones	Especificar: N/A		Especificar:
Monto Especifico (de la Fuente de Financiamiento)			22,660,195.69	2,307,602.92		1,035,257.50			\$	

Clasificación Administrativa	Clasificación Funcional y Programática			
	Finalidad	Función	Subfunción	Programa presupuestario (letra mayúscula)
3.0.0.0.0 SECTOR PUBLICO MUNICIPAL 3.1.0.0.0 SECTOR PUBLICO NO FINANCIERO 3.1.1.0.0 GOBIERNO GENERAL MUNICIPAL 3.1.1.1.0 Gobierno Municipal	2. Desarrollo social	2.2. Vivienda y servicios a la comunidad	2.2.1 Urbanización	P02-2024 OBRAS PÚBLICAS MUNICIPALES

Ing. Ernesto Samuel Torres Hernández
 Contralor Municipal

Elaboró



2021-2024
 H. Ayuntamiento del Municipio de Cañada Morelos, Pue.
 CONTRALOR MUNICIPAL
 Y TITULAR DEL OIC

C.P Dulce María Carrillo Rosas
 Tesorera Municipal

Revisó



2021-2024
 Ayuntamiento del Municipio de Cañada Morelos, Pue.
 TESORERÍA MUNICIPAL

C. María de Lourdes Cabrera Carrera
 Presidenta Municipal

Autorizó



2021-2024
 H. Ayuntamiento del Municipio de Cañada Morelos, Pue.
 PRESIDENCIA MUNICIPAL



Ficha Técnica del Programa presupuestario

FIN

Ficha Técnica de Seguimiento de Indicadores (FTSI)

Nombre del Municipio:	Cañada Morelos, Puebla
Resumen Narrativo de la MIR:	Contribuir a la disminución de carencia de infraestructura urbana mediante la eficiente atención de las demandas sociales
Datos de Identificación del Programa Institucional	
Programa Presupuestario:	Obras Publicas Municipales
Dependencia o Entidad responsable del Pp:	Regiduría de Desarrollo Urbano, Ecología, Medio Ambiente, Obras y Servicios Públicos, Dirección de Obras Públicas

Datos de Identificación del Indicador				
Nombre del indicador:	Porcentaje de demandas sociales atendidas en materia de infraestructura urbana.	Tipo de indicador:	Estratégicos	
Descripción ¿qué mide el indicador?	Mide el porcentaje de demandas sociales atendidas, con respecto al total de demandas sociales.	Dimensión del indicador:	Eficacia	
Unidad de medida:	Demandas sociales	Unidad Responsable del indicador de FIN:	Dirección de obras públicas	
Método de cálculo o Fórmula del Indicador:	$(V1/V2)*100$	Algoritmo	Numerador (Variable 1)	Número de demandas sociales atendidas en materia de infraestructura urbana
			Denominador (Variable 2)	Total de demandas sociales en materia de infraestructura urbana
Medios de verificación de las variables				
Numerador (Variable 1)	Reportes de trabajo del área.			
Denominador (Variable 2)	Informes anuales sobre la situación de pobreza y rezago social.			

Características del indicador	Claridad	Relevancia	Economía	Monitoreable	Adecuado	Aporte marginal
	X	X	X	X	X	X
Justificación del cumplimiento de las características CREMAA	Es entendible y preciso. Evita cualquier ambigüedad para que no surjan dudas.	Sus elementos más importantes se relacionan directamente con el objetivo.	Puede ser financiado por la organización, es decir, sus beneficios no superan los costos.	Los medios de verificación y cálculo son claros para que se pueda comprobar.	La información que brinda el indicador es suficiente para realizar un juicio y/o tomar una decisión.	Se obtiene información adicional de este indicador, con relación a los objetivos propuestos

Determinación de Metas						
Línea base	Valor	Año	Periodicidad:	Trimestral		
	100%	2023	Sentido del indicador:	Ascendente	Comportamiento del indicador:	Regular
Metas Anuales						
Ejercicio fiscal:	2022	2023	2024	Acumulada (metas de la Administración)	Observaciones y/o comentarios	
Programada	100	100	100	100		
Realizada	100	100				



Ficha Técnica del Programa presupuestario

FIN

Ficha Técnica de Seguimiento de Indicadores (FTSI)													
Programación de Metas subanuales													
Metas	1er Trimestre			2do Trimestre			3ro Trimestre			4to Trimestre			Meta Anual (acumulada)
	Ene	Feb	Mar	Abr	May	Jun	Jul	Ago	Sep	Oct	Nov	Dic	
Programada (A)	100	100	100	100	100	100	100	100	100	100	100	100	100%
Realizada (B)	100	100	100	100	100	100	100	100	100	100	100	100	100%
Avance %= [(A)/ (B)]*100	100%	100%	100%	100%	100%	100%	100%	100%	100%	100%			100%
Parámetros de semaforización	Avance 90-110%	Aceptable	Avance 80 - 90% y 110%-120%	En riesgo	Avance <80% y >120%	Crítico						Cumplimiento del indicador	100%
Explicaciones y causas de las variaciones al incumplimiento de la programación													

Ing. Ernesto Samuel Torres Hernández
 Contralor Municipal

Elaboró




2021-2024
 H. Ayuntamiento del Municipio de Cañada Morelos, Pue.
CONTRALOR MUNICIPAL Y TITULAR DEL OIC

C.P Dulce María Camarillo Rosas
 Tesorera Municipal

Revisó




2021-2024
 Ayuntamiento del Municipio de Cañada Morelos, Pue.
TESORERÍA MUNICIPAL

C. María de Lourdes Carrera Cámara
 Presidenta Municipal

Autorizó




2021-2024
 H. Ayuntamiento del Municipio de Cañada Morelos, Pue.
PRESIDENCIA MUNICIPAL

Ficha Técnica del Programa presupuestario



PROPÓSITO

Ficha Técnica de Seguimiento de Indicadores (FTSI)

Nombre del Municipio:	Cañada Morelos, Puebla
Resumen Narrativo de la MIR:	El municipio de Cañada Morelos cuenta con suficiente Infraestructura urbana y servicios básicos
Datos de Identificación del Programa Institucional	
Programa Presupuestario:	Obras Publicas Municipales
Dependencia o Entidad responsable del Pp:	Regiduría de Desarrollo Urbano, Ecología, Medio Ambiente, Obras y Servicios Públicos, Dirección de Obras Públicas

Datos de Identificación del Indicador			
Nombre del indicador:	Porcentaje de cobertura de infraestructura urbana en el Municipio.	Tipo de indicador:	Estratégicos
Descripción ¿qué mide el indicador?	Mide el porcentaje de cobertura de infraestructura urbana, con respecto al total de apoyos solicitados	Dimensión del indicador:	Eficacia
Unidad de medida:	Personas	Unidad Responsable del indicador de PROPÓSITO:	Dirección de obras públicas
Método de cálculo o Fórmula del Indicador:	$(V1/V2)*100$	Algoritmo	Número de cobertura de infraestructura urbana brindada
			Total de apoyos solicitados
Medios de verificación de las variables			
Numerador (Variable 1)	Reportes de trabajo del área.		
Denominador (Variable 2)	Informes anuales sobre la situación de pobreza y rezago social.		

Características del indicador	Claridad	Relevancia	Economía	Monitoreable	Adecuado	Aporte marginal
	X	X	X	X	X	X
Justificación del cumplimiento de las características CREMAA	Es entendible y preciso. Evita cualquier ambigüedad para que no surjan dudas.	Sus elementos más importantes se relacionan directamente con el objetivo.	Puede ser financiado por la organización, es decir, sus beneficios no superan los costos.	Los medios de verificación y cálculo son claros para que se pueda comprobar.	La información que brinda el indicador es suficiente para realizar un juicio y/o tomar una	Se obtiene información adicional de este indicador, con relación a los objetivos propuestos

Determinación de Metas						
Línea base	Valor	Año	Periodicidad:	Trimestral		
	100%	2023	Sentido del indicador:	Ascendente	Comportamiento del indicador:	Regular
Metas Anuales						
Ejercicio fiscal:	2022	2023	2024	Acumulada (metas de la Administración)	Observaciones y/o comentarios	
Programada	100	100	100	100		
Realizada	100	100				



Ficha Técnica del Programa presupuestario

PROPÓSITO

Ficha Técnica de Seguimiento de Indicadores (FTSI)

Programación de Metas subanuales													
Metas	1er Trimestre			2do Trimestre			3ro Trimestre			4to Trimestre			Meta Anual (acumulada)
	Ene	Feb	Mar	Abr	May	Jun	Jul	Ago	Sep	Oct	Nov	Dic	
Programada (A)	100	100	100	100	100	100	100	100	100	100	100	100	100%
Realizada (B)	100	100	100	100	100	100	100	100	100				100%
Avance %= [(A)/ (B)]*100	100%	100%	100%	100%	100%	100%	100%	100%	100%				100%
Parámetros de semaforización	Avance 90-110%	Aceptable	Avance 80 - 90% y 110%-120%	En riesgo	Avance <80% y >120%	Crítico						Cumplimiento del indicador	100%
Explicaciones y causas de las variaciones al incumplimiento de la programación													

Ing. Ernesto Samuel Torres Hernández
 Contralor Municipal
 Elaboró




2021-2024
 H. Ayuntamiento del Municipio de Cañada Morelos, Pue.
CONTRALOR MUNICIPAL Y TITULAR DEL OIC

C.P Dulce María Camarillo Rosas
 Tesorera Municipal
 Revisó




H. Ayuntamiento del Municipio de Cañada Morelos, Pue.
TESORERÍA MUNICIPAL

C. María de Lourdes Carrera Carreta
 Presidenta Municipal
 Autorizó




H. Ayuntamiento del Municipio de Cañada Morelos, Pue.
PRESIDENCIA MUNICIPAL



Reporte:

Tercer Trimestre

Ficha Técnica de Seguimiento de Indicadores

COMPONENTE 1

Ficha Técnica de Seguimiento de Indicadores (FTSI)

Nombre del Municipio:	Cañada Morelos, Puebla
Resumen Narrativo de la MIR:	Atención a la cobertura de infraestructura urbana, brindada.
Datos de Identificación del Programa Institucional	
Programa Presupuestario:	Obras Publicas Municipales
Unidad responsable:	Regiduría de Desarrollo Urbano, Ecología, Medio Ambiente, Obras y Servicios Públicos, Dirección de Obras Públicas

Datos de Identificación del Indicador			
Nombre del indicador:	Porcentaje de usuarios atendidos.	Tipo de indicador:	Estratégicos
Descripción ¿qué mide el indicador?	Mide el porcentaje de usuarios atendidos, con respecto al total de la población	Dimensión del indicador:	Eficacia
Unidad de medida:	Personas	Unidad Responsable del indicador del Componente 1:	Dirección de obras públicas
Método de cálculo o Fórmula del Indicador:	$(V1/V2)*100$	Algoritmo	Número de usuarios atendidos.
		Numerador (Variable 1)	Total de población
		Denominador (Variable 2)	
Medio de verificación de las variables			
Numerador (Variable 1)	Reportes de trabajo del área.		
Numerador (Variable 2)	Informes anuales sobre la situación de pobreza y rezago social.		

Características del indicador	Claridad	Relevancia	Economía	Monitoreable	Adecuado	Aporte marginal
	X	X	X	X	X	X
Justificación del cumplimiento de las características CREMAA	Es entendible y preciso. Evita cualquier ambigüedad para que no surjan dudas.	Sus elementos más importantes se relacionan directamente con el objetivo.	Puede ser financiado por la organización, es decir, sus beneficios no superan los costos.	Los medios de verificación y cálculo son claros para que se pueda comprobar.	La información que brinda el indicador es suficiente para realizar un juicio y/o tomar una decisión.	Se obtiene información adicional de este indicador, con relación a los objetivos propuestos

Determinación de Metas						
Línea base	Valor	Año	Periodicidad:	Trimestral		
	100%	2023	Sentido del indicador:	Ascendente	Comportamiento del indicador:	Regular
Metas Anuales						
Ejercicio fiscal:	2022	2023	2024	Acumulada	Observaciones y/o comentarios	
Programada	100	100	100	100		
Realizada	100	100				

Programación de Metas subanuales

Metas	1er Trimestre			2do Trimestre			3ro Trimestre			4to Trimestre			Meta acumulada
	Ene	Feb	Mar	Abr	May	Jun	Jul	Ago	Sep	Oct	Nov	Dic	
Programada	100	100	100	100	100	100	100	100	100	100	100	100	100%
Realizada	100	100	100	100	100	100	100	100	100				100%
Avance %	100%	100%	100%	100%	100%	100%	100%	100%	100%				100%
Parámetros de semaforización	Avance 90-110%	Aceptable	Avance 80 - 90% y 110%-120%	En riesgo	Avance <80% y >120%	Critico	Cumplimiento del indicador						100%

Actividades

Resumen Narrativo	Nombre del indicador	1er Trimestre			2do Trimestre			3ro Trimestre			4to Trimestre			Meta acumulada
		Ene	Feb	Mar	Abr	May	Jun	Jul	Ago	Sep	Oct	Nov	Dic	
1.- Realización de obras publicas con recursos del FAISMUN	Obras	Progr.	0	1	1	1	1	1	1	1	1	1	1	11
		Real.	0	1	1	1	1	1	1	1	1			8
2.-Realización de pagos y/o proyectos de inversión publica con recursos del FORTAMUN	Pagos	Progr.	0	0	0	1	1	1	1	1	1	1	1	9
		Real.	0	0	0	1	1	1	1	1	1			6
3.-Adquisición de un terreno para brindar servicios públicos	Adquisición	Progr.	0	1	0	0	0	0	0	0	0	0	0	1
		Real.	0	1	0	0	0	0	0	0	0			1
4.- Adquisición de un vehiculo para brindar servicios públicos	Adquisición	Progr.	0	0	0	0	0	0	0	1	0	0	0	1
		Real.	0	0	0	0	0	0	0	1	0			1
5.- Adquisiciones de material para construcción	Adquisición	Progr.	1	1	1	1	1	1	1	1	1	1	1	12
		Real.	1	1	1	1	1	1	1	1	1			9

Explicaciones y causas de las variaciones al incumplimiento de la programación

Ing. Ernesto Samuel Torres Hernández
Contralor Municipal

Elaboró

2021-2024
H. Ayuntamiento del Municipio de Cañada Morelos, Pue.
CONTRALOR MUNICIPAL Y TITULAR DEL OIC

C.P Dulce María Carratillo Rosas
Tesorera Municipal

Revisó Ayuntamiento del Municipio de Cañada Morelos, Pue.

TESORERÍA MUNICIPAL

C. María de Lourdes Carrera Carrera
Presidenta Municipal

Autofizó

2021-2024
H. Ayuntamiento del Municipio de Cañada Morelos, Pue.
PRESIDENCIA MUNICIPAL



Ficha Técnica del Programa presupuestario

1. Diagnóstico del Programa presupuestario

Datos de identificación del Programa Presupuestario (Pp)

Nombre del Municipio:	Cañada Morelos, Puebla
Ejercicio fiscal:	2024
Nombre del Programa presupuestario:	Atención de Grupos Vulnerables y Protección Social con Equidad de Género Municipal
Clave del Programa presupuestario:	P06-2024
Dependencia o Entidad responsable del Pp:	Regiduría de Industria y Comercio, Agricultura y Ganadería, Regiduría de Grupos vulnerables, Juventud y Equidad de Género, Desarrollo Rural, Sistema Municipal DIF, Juntas Auxiliares e Inspectorías

1.1 Descripción del Problema

Antecedentes y definición del problema

Antecedentes del problema:

Una persona se encuentra en situación de pobreza cuando tiene al menos una carencia social (en los seis indicadores de rezago educativo, acceso a servicios de salud, acceso a la seguridad social, calidad y espacios de la vivienda, servicios básicos en la vivienda y acceso a la alimentación) y su ingreso es insuficiente para adquirir los bienes y servicios que requiere para satisfacer sus necesidades alimentarias y no alimentarias. Con respecto a la población en situación de pobreza extrema, es aquella que tiene tres o más carencias, de seis posibles, dentro del Índice de Privación Social y que, además, se encuentra por debajo de la línea de bienestar mínimo. Las personas en esta situación disponen de un ingreso tan bajo que, aun si lo dedicase por completo a la adquisición de alimentos, no podría adquirir los nutrientes necesarios para tener una vida sana. Mientras la población en pobreza moderada es aquella que, siendo pobre, no es pobre extrema. La incidencia de pobreza moderada se obtiene al calcular la diferencia entre la incidencia de la población en pobreza menos la de la población en pobreza extrema. El grado de marginación del municipio es Alto, ocupa la posición 77 de 217 a nivel estatal, donde la posición 1 corresponde al municipio con grado de marginación más alto. De los 20,659 habitantes de Cañada Morelos, la encuesta del INEGI Censo Nacional de Población y Vivienda, 2020 muestra que el 81.85% correspondiente a 15,732 habitantes se encuentran en situación de pobreza. La población en situación de pobreza extrema, es la que tiene de 3 a 6 carencias sociales, y que además se encuentra por debajo de la línea de bienestar mínimo. En el Municipio de Cañada Morelos el 17.48% de la población se encuentra en dicha situación, lo que corresponde a un total de 3,360 habitantes. La incidencia de pobreza moderada se obtiene al calcular la diferencia entre la incidencia de la población en pobreza menos la de la población en pobreza extrema.

Definición del problema:

La población del Municipio de Cañada Morelos presenta condición de pobreza.

Justificación del Pp

- ¿El PP atiende el problema que le dio origen? Si: El Programa Presupuestario Pp se elaboró con enfoque hacia la atención de las personas que presentan condición de pobreza, que conforme a datos y estadísticas de medio oficiales asciende a 15,732 habitantes, coadyuvando a la reducción de este problema, dentro de las atribuciones del Ayuntamiento.
- ¿Se identifica la población objetivo? Si, la población objetivo, se identifica en la redacción del problema central que es: La población del Municipio de Cañada Morelos.
- ¿Por qué y para qué se creó el PP? El Pp se elaboró planteando objetivos alineados a los planes vigentes (municipal, estatal y nacional), para que en cumplimiento y el alcance de las atribuciones del Ayuntamiento, coadyuve a la solución de la problemática central, contribuyendo a la disminución de población que presenta condición de pobreza en el Municipio de Cañada Morelos.

Estado actual del problema

Problema o necesidad que se pretende atender o cubrir con el programa propuesto: El Municipio de Cañada Morelos presenta rezago educativo.

Localización geográfica: Cañada Morelos es una población rodeada por una serie de cañadas que le dan su nombre, pertenece a la cuenca del Papaloapan, ubicada dentro de la región de Cd. Serdán.

El municipio de Morelos Cañada se localiza en la parte centro oriental del estado de Puebla, sus coordenadas geográficas son los paralelos 18° 42' 30" y 18° 49' 54" de latitud norte y los meridianos 97° 18' 36" y 97° 33' 00" de longitud occidental. Colinda al norte con Esperanza, al sur con Chapulco y Tepanco de López, al este con Chapulco y al oeste con Tlacotepec de Benito Juárez y Palmar de Bravo.

Enfoque poblacional: El Municipio cuenta con una superficie de 255.58 km², y tiene una población de 20,659 habitantes; de los cuales 10,748 son mujeres y 9,911 son hombres. La densidad de población es de 78.40 personas km². Clasificando por grupos de edad la población infantil de 0 a 14 años es de 6,469 habitantes, la población de 15 a 64 años es de 12,585 habitantes y la población de 65 años y más es de 1,605 habitantes. De acuerdo a la zona en que habitan, la población que vive en zonas rurales es de 12,059, mientras que 8,600 personas habitan en zonas urbanas.

Evolución del problema

A continuación se presenta el número de habitantes y los porcentajes de población en situación de pobreza, mostrados en los informes anuales sobre la situación de pobreza y rezago social del 2021 al 2024:

Población en situación de pobreza 2021: 15,732 81.8%

Población en situación de pobreza 2022: 15,732 81.8%

Población en situación de pobreza 2023: 15,732 81.8%

Población en situación de pobreza 2024: 15,732 81.8%

Experiencias de atención

Programa gubernamental de combate a la pobreza, Oportunidades: El programa Oportunidades tiene su antecedente en el Programa Nacional de Solidaridad (PRONASOL), el cual fue inaugurado en diciembre de 1988 por el gobierno de Carlos Salinas de Gortari. Este programa fue creado con el fin de coordinar y supervisar las acciones que se llevarían a cabo para aliviar la pobreza en México. Las metas del PRONASOL fueron desarrollar programas en materia de alimentación, salud, vivienda, educación y otros proyectos enfocados a la población más pobre. La instrumentación de los proyectos implicaron un esfuerzo conjunto entre el gobierno y los beneficiarios del programa, buscando con ello una amplia participación de estos últimos, a quienes al mismo tiempo se les hizo responsables de los resultados. Posteriormente, en el sexenio de Ernesto Zedillo, se decidió modificar el programa de combate a la pobreza vigente por uno nuevo, el Progresá, el cual se inició en agosto de 1997. Con éste, se delimitaba la aplicación del programa hacia los pobres extremos identificados en localidades rurales. Es decir, la ayuda que se emitía hacia una colectividad en el PRONASOL, con el Progresá decidieron que ésta se debía focalizar hacia los hogares o individuos considerados en pobreza extrema. El argumento era que, al ir directamente la ayuda hacia los que más la necesitaban, la efectividad de estos recursos se incrementaría, logrando reducir con mayor éxito los niveles de pobreza del país. El programa Oportunidades continuó con la misma línea de ayuda focalizada del Progresá, estaba enfocado hacia la población en pobreza extrema y principalmente rural para conseguir su objetivo, brindaba apoyos en salud, educación, alimentación e ingreso, administrado por la Coordinación Nacional del Programa Oportunidades, el cual era un órgano desconcentrado de la hoy extinta Secretaría de Desarrollo Social (Sedesol). Resalta una parte del informe de la Comisión en la cual afirma que, durante el periodo 2004-2005, "la pobreza a nivel nacional en todas sus definiciones no muestra cambios estadísticamente significativos". Lo que sorprende de este dato es que en 2004 y 2005 el programa Oportunidades tuvo más beneficiarios que en ningún otro año, casi 24 millones y medio en 2004, y 24 millones 225 mil en 2005, además de que el mayor monto emitido hasta ahora ha sido el de 2005 lo que debió traducirse en una reducción, aunque mínima, del nivel de pobreza en México.

1.2 Metodología para la identificación de la población objetivo y definición de fuentes de información.

Metodología: El análisis y valoración sistemática de la población objetivo, se realizó mediante un método mixto que implica:

- Trabajo de gabinete, el cual se define como "el conjunto de actividades que involucra el acopio, la organización y la valoración de información concentrada en registros administrativos, documentos normativos, bases de datos, etc.". Por lo tanto, dicho trabajo se llevó a cabo con base en la información y evidencias documentales proporcionadas por las áreas municipales responsables del programa, así como la derivada de investigar en los Portales Oficiales de Internet del Gobierno Estatal y/o Municipal, así como Plataformas del Gobierno Federal.
- Trabajo de campo, el cual consiste en la aplicación la formulación y de entrevistas y la realización de reuniones de trabajo con los servidores públicos municipales responsables del programa, los cuales deben ser convocadas por el Contralor Municipal en función de las necesidades de información complementarias que se requieran para realizar un análisis exhaustivo de las poblaciones.

Fuentes de información:

- Puebla, S. d. (2022). Planeader: Fichas Municipales 2022. Región Cd. Serdán- Cañada Morelos. Obtenido de Planeader: Fichas Municipales 2022: <https://planeader.puebla.gob.mx/pagina/FichasMunicipales.html>
- Bienestar, S. d. (31 de Enero de 2024). Secretaría de Bienestar: Informes anuales sobre la situación de pobreza y rezago social. Obtenido de Publicación del Informe anual sobre la situación de pobreza y rezago social de las entidades, municipios y demarcaciones territoriales del país.: <https://www.gob.mx/bienestar/documentos/informe-anual-sobre-la-situación-de-pobreza-y-rezago-social>
- Núñez Mejía, R. A. (Junio de 2007). Programa gubernamental de combate a la pobreza, Oportunidades. Obtenido de TESIAMI Colección de Tesis electrónicas: <http://tesiuami.izt.uam.mx/uam/asp/am/presentatesis.php?recno=13914&docs=UAMI13914.pdf>.
- H. Ayuntamiento de Cañada Morelos, P. (2021). Normatividad: H. Ayuntamiento de Cañada Morelos, Puebla. Obtenido de H. Ayuntamiento de Cañada Morelos, Puebla PMD 2021-2024: <https://canadamorelospuebla.gob.mx/>

Definición y cuantificación de los conceptos poblacionales del Pp

Población Potencial	Población en situación de pobreza	Cuantificación:	15,732
		Criterios de Focalización	Territorio
Población Objetivo	Población en situación de pobreza	Cuantificación:	15,732
		Criterios de Focalización	Vulnerabilidad
Población atendida (beneficiarios)	Población en situación de pobreza	Cuantificación:	15,732
		Criterios de Focalización	Vulnerabilidad

Ing. Ernesto Samuel Torres Hernández
Contralor Municipal
2021-2024
H. Ayuntamiento del Municipio de Cañada Morelos, Pue.
CONTRALOR MUNICIPAL Y TITULAR DEL OIC

C.P Dulce María Gamarrillo Rosas
Tesorera Municipal
Ayuntamiento del Municipio de Cañada Morelos, Pue.
TESORERÍA MUNICIPAL

C. María de Lourdes Carrera Carrera
Presidenta Municipal

2021-2024
H. Ayuntamiento del Municipio de Cañada Morelos, Pue.
PRESIDENCIA MUNICIPAL

Estrategia para la selección de alternativas.

Explicar brevemente por qué las medidas que constituirán la intervención del PP son las opciones de acción más efectivas para lograr el objetivo deseado; debe guardar relación con el árbol del objetivo, conforme al Manual de Programación. Respondiendo las siguientes preguntas:
¿Cuáles son los mecanismos empleados para la entrega de bienes y servicios a la población objetivo? ¿Han sido efectivos?

Mediante la estrategia para la selección de alternativas, se determinaran las medidas que constituirán la intervención gubernamental, a través de la identificación de estrategias posibles para la solución de la problemática central y principalmente la factibilidad de cada una de las acciones tomando en cuenta los recursos disponibles del Ayuntamiento, lo que se resume en los siguientes cuatro pasos:

1. Identificar acciones que permitan materializar los medios
2. Analizar la factibilidad de cada acción
3. Agruparlas en estrategias alternativas
4. Seleccionar la mejor estrategia

En el árbol de objetivos se marcaron en rojo las alternativas elegidas.



Ing. Ernesto Samuel Torres Hernández
Contralor Municipal

[Handwritten signature]

2021-2024
H. Ayuntamiento del Municipio
de Cañada Morelos, Pue.
CONTRALOR MUNICIPAL
Y TITULAR DEL OIC



2021-2024
H. Ayuntamiento del
Municipio de
Cañada Morelos, Pue.
Tesorería Municipal

**TESORERÍA
MUNICIPAL**



C. María de Lourdes Carrera Carrera
Presidenta Municipal

Autorizó

2021-2024
H. Ayuntamiento del
Municipio de
Cañada Morelos, Pue.
PRESIDENTA
MUNICIPAL



Ficha Técnica del Programa presupuestario

3. Alineación del Programa presupuestario a los Instrumentos de Planeación Estratégica

Datos de identificación del Programa Presupuestario (Pp)

Nombre del Municipio:	Cañada Morelos, Puebla
Ejercicio fiscal:	2024
Nombre del Programa presupuestario:	Atención de Grupos Vulnerables y Protección Social con Equidad de Género Municipal
Clave del Programa presupuestario:	P06-2024
Dependencia o Entidad responsable del Pp:	Regiduría de Industria y Comercio, Agricultura y Ganadería, Regiduría de Grupos vulnerables, Juventud y Equidad de Genero, Desarrollo Rural, Sistema Municipal DIF, Juntas Auxiliares e Inspectorías

Nivel de objetivo de la MIR	Objetivos de Desarrollo Sostenible (ODS) Agenda 2030		Objetivos con enfoque de perspectiva de género e igualdad
	Objetivos	Metas	
Fin Contribuir al aumento de la calidad de vida y bienestar social de la población en situación de vulnerabilidad a través de la atención a las necesidades básicas, acceso a apoyos y oportunidades con equidad de género.	10. Reducción de las desigualdades	Garantizar la igualdad de oportunidades y reducir las desigualdades de resultados, incluso eliminando las leyes, políticas y prácticas discriminatorias y promoviendo la legislación, las políticas y la acción adecuadas a este respecto.	Garantizar la igualdad de oportunidades y reducir las desigualdades de resultados, incluso eliminando las leyes, políticas y prácticas discriminatorias y promoviendo la legislación, las políticas y la acción adecuadas a este respecto.
Propósito La población del Municipio de Cañada Morelos disminuye su condición de pobreza.	3. Salud y bienestar	Garantizar la igualdad de oportunidades y reducir las desigualdades de resultados, incluso eliminando las leyes, políticas y prácticas discriminatorias y promoviendo la legislación, las políticas y la acción adecuadas a este respecto.	Garantizar la igualdad de oportunidades y reducir las desigualdades de resultados, incluso eliminando las leyes, políticas y prácticas discriminatorias y promoviendo la legislación, las políticas y la acción adecuadas a este respecto.

Alineación al Plan Municipal de Desarrollo

Eje	Eje 2. Desarrollo económico e igualdad de oportunidades.
Objetivo	O1. 1. Lograr el crecimiento económico de la población para mejorar la calidad de vida de los habitantes del Municipio.
Estrategias	1.3. Promover la perspectiva de género en el Municipio de Cañada Morelos para reducir la desigualdad.
Líneas de Acción	1.3.1. Impulsar acciones que atiendan las necesidades de bienestar social de las mujeres y grupos en situación de vulnerabilidad.

Alineación al Plan Estatal de Desarrollo

Eje	Eje 4. Desarrollo integral, educación y diversidad cultural.
Temática	2. Atención a grupos prioritarios
Objetivo	4.7. Mejorar las condiciones de vida de las personas que enfrentan desventajas económicas, sociales, físicas o culturales.
Estrategias	4.7.1. Crear las condiciones que aseguren el desarrollo integral de los grupos sociales en situación de vulnerabilidad.
Líneas de Acción	4.7.1.6. Promover acciones de previsión, prevención y protección dirigidas a grupos de atención prioritaria para mejorar las circunstancias de vida de las familias poblanas.
Indicadores	1. Porcentaje de personas en situación de carencia por acceso a la alimentación

Ing. Ernesto Samuel Torres Hernández
Contralor Municipal



[Handwritten signature]

C.P Dulce María Camarillo Rosas
Tesorera Municipal



2021-2024

H. Ayuntamiento del Municipio de Cañada Morelos, Pue.

TESORERÍA MUNICIPAL

C. María de Lourdes Carreón Carreón
Presidenta Municipal



2021-2024

H. Ayuntamiento del Municipio de Cañada Morelos, Pue.

PRESIDENCIA MUNICIPAL

2021-2024
H. Ayuntamiento del Municipio de Cañada Morelos, Pue.
CONTRALOR MUNICIPAL Y TITULAR DEL OIC



Ficha Técnica del Programa presupuestario

4. Matriz de Indicadores para Resultados (MIR)

Datos de identificación del Programa Presupuestario (Pp)

Nombre del Municipio:	Cañada Morelos, Puebla
Ejercicio fiscal:	2024
Nombre del Programa presupuestario:	Atención de Grupos Vulnerables y Protección Social con Equidad de Género Municipal
Clave del Programa presupuestario:	PO6-2024
Dependencia o Entidad responsable del Pp:	Regiduría de Industria y Comercio, Agricultura y Ganadería, Regiduría de Grupos vulnerables, Juventud y Equidad de Género, Desarrollo Rural, Sistema Municipal DIF, Juntas Auxiliares e Inspectorías

Nivel	Resumen Narrativo (Objetivos)	Indicadores (Nombre del indicador y método de cálculo)	Medios de Verificación	Supuestos
FIN	Contribuir al aumento de la calidad de vida y bienestar social de la población en situación de vulnerabilidad a través de la atención a las necesidades básicas, acceso a apoyos y oportunidades con equidad de género.	Porcentaje de acceso a los programas, apoyos y proyectos enfocados a atender a los grupos vulnerables y en desigualdad social.	Reportes de trabajo del área. Informes anuales sobre la situación de pobreza y rezago social.	Ampliaciones/ Reducciones del presupuesto de egresos. Cambios en la programación laboral.
PROPÓSITO	La población del Municipio de Cañada Morelos disminuye su condición de pobreza.	Porcentaje de personas beneficiadas con programas, apoyos y proyectos de ayudas otorgados por el H. Ayuntamiento.	Reportes de trabajo del área. Informes anuales sobre la situación de pobreza y rezago social.	Ampliaciones/ Reducciones del presupuesto de egresos. Cambios en la programación laboral.
COMPONENTES	1 Eficiente atención a la población en situación de vulnerabilidad, brindada.	Porcentaje de actividades realizadas para la atención a la población en situación de vulnerabilidad.	Reportes de trabajo del área. Informes anuales sobre la situación de pobreza y rezago social.	Ampliaciones/ Reducciones del presupuesto de egresos. Cambios en la programación laboral.
ACTIVIDADES (COMPONENTE 1)	1.1 Implementación de gastos mensuales para brindar alimentos a la ciudadanía	Gastos	Reportes de trabajo del área.	Ampliaciones/ Reducciones del presupuesto de egresos. Cambios en la programación laboral.
	1.2 Otorgamiento de servicios médicos mensualmente a través de la UBR y el DIF	Servicios	Reportes de trabajo del área.	Ampliaciones/ Reducciones del presupuesto de egresos. Cambios en la programación laboral.
	1.3 Otorgamiento de apoyos económicos mensuales a la ciudadanía, juntas auxiliares e inspectorías.	Apoyos	Reportes de trabajo del área.	Ampliaciones/ Reducciones del presupuesto de egresos. Cambios en la programación laboral.
	1.4 Otorgamiento de ayudas sociales mensualmente para eventos culturales en el municipio	Ayudas	Reportes de trabajo del área.	Ampliaciones/ Reducciones del presupuesto de egresos. Cambios en la programación laboral.

	Aprobado:	Modificado:	Devengado:	Ejercido
Costo Total del Programa	7,035,880.00	7,035,880.00	6,208,874.27	5,891,338.36

Fuente de Financiamiento							
1.5 Recursos Federales;	Participaciones	Especificar: N/A	1.1 Recursos Fiscales;	Otro	Especificar: Rec. Fiscales	Especificar:	Especificar:
Monto Especifico (de la Fuente de Financiamiento)			6,086,748.27	122,126.00	\$	-	\$

Clasificación Administrativa	Clasificación Funcional y Programática			
	Finalidad	Función	Subfunción	Programa presupuestario (letra mayúscula)
3.0.0.0.0 SECTOR PUBLICO MUNICIPAL 3.1.0.0.0 SECTOR PUBLICO NO FINANCIERO 3.1.1.0.0 GOBIERNO GENERAL MUNICIPAL 3.1.1.1.0 Gobierno Municipal	2. Desarrollo social	2.6. Protección social	2.6.8 Otros Grupos Vulnerables	P06-2024 ATENCIÓN DE GRUPOS VULNERABLES Y PROTECCIÓN SOCIAL CON EQUIDAD DE GÉNERO

Ing. Ernesto Samuel Torres Hernández
Contralor Municipal

Elaboró 


2021-2024
H. Ayuntamiento del Municipio de Cañada Morelos, Pue.
CONTRALOR MUNICIPAL
Y TITULAR DEL OIC


C.P Dulce María Camarillo Rosas
Tesorera Municipal


2021-2024
Revisó. Ayuntamiento del Municipio de Cañada Morelos, Pue.
TESORERÍA MUNICIPAL


C. María de Lourdes Carrera Carriaga
Presidenta Municipal


2021-2024
Autorizó H. Ayuntamiento del Municipio de Cañada Morelos, Pue.
PRESIDENCIA MUNICIPAL



Ficha Técnica del Programa presupuestario

FIN

Ficha Técnica de Seguimiento de Indicadores (FTSI)

Nombre del Municipio:	Cañada Morelos, Puebla
Resumen Narrativo de la MIR:	Contribuir al aumento de la calidad de vida y bienestar social de la población en situación de vulnerabilidad a través de la atención a las necesidades básicas, acceso a apoyos y oportunidades con equidad de género.
Datos de Identificación del Programa Institucional	
Programa Presupuestario:	Atención de Grupos Vulnerables y Protección Social con Equidad de Género Municipal
Dependencia o Entidad responsable del Pp:	Regiduría de Industria y Comercio, Agricultura y Ganadería, Regiduría de Grupos vulnerables, Juventud y Equidad de Genero, Desarrollo Rural, Sistema Municipal DIF, Juntas Auxiliares e Inspectorías

Datos de Identificación del Indicador			
Nombre del indicador:	Porcentaje de acceso a los programas, apoyos y proyectos enfocados a atender a los grupos vulnerables y en desigualdad social.	Tipo de indicador:	Estratégicos
Descripción ¿qué mide el indicador?:	Mide el porcentaje de acceso a los programas, apoyos y proyectos enfocados a atender a los grupos vulnerables y en desigualdad social, con respecto al total de la población	Dimensión del indicador:	Eficacia
Unidad de medida:	Personas	Unidad Responsable del indicador de FIN:	Regiduría de Juventud y Equidad de Genero
Método de cálculo o Fórmula del indicador:	$(V1/V2)*100$	Algoritmo	Número de personas con acceso a los programas, apoyos y proyectos enfocados a atender a los grupos vulnerables y en desigualdad social
			Total de población Municipal
Medios de verificación de las variables			
Numerador (Variable 1)	Reportes de trabajo del área.		
Denominador (Variable 2)	Informes anuales sobre la situación de pobreza y rezago social.		

Características del indicador	Claridad	Relevancia	Economía	Monitoreable	Adecuado	Aporte marginal
	X	X	X	X	X	X
Justificación del cumplimiento de las características CREMAA	Es entendible y preciso. Evita cualquier ambigüedad para que no surjan dudas.	Sus elementos más importantes se relacionan directamente con el objetivo.	Puede ser financiado por la organización, es decir, sus beneficios no superan los costos.	Los medios de verificación y cálculo son claros para que se pueda comprobar.	La información que brinda el indicador es suficiente para realizar un juicio y/o tomar una decisión.	Se obtiene información adicional de este indicador, con relación a los objetivos propuestos

Determinación de Metas						
Línea base	Valor	Año	Periodicidad:	Trimestral		
	100%	2023	Sentido del indicador:	Ascendente	Comportamiento del indicador:	Regular
Metas Anuales						
Ejercicio fiscal:	2022	2023	2024	Acumulada (metas de la Administración)	Observaciones y/o comentarios	
Programada	100	100	100	100		
Realizada	100	100				



Ficha Técnica del Programa presupuestario

FIN

Ficha Técnica de Seguimiento de Indicadores (FTSI)

Programación de Metas subanuales

Metas	1er Trimestre			2do Trimestre			3ro Trimestre			4to Trimestre			Meta Anual (acumulada)
	Ene	Feb	Mar	Abr	May	Jun	Jul	Ago	Sep	Oct	Nov	Dic	
Programada (A)	100	100	100	100	100	100	100	100	100	100	100	100	100%
Realizada (B)	100	100	100	100	100	100	100	100	100				100%
Avance % = [(A)/(B)]*100	100%	100%	100%	100%	100%	100%	100%	100%	100%				100%
Parámetros de semaforización	Avance 90-110%	Aceptable	Avance 80 - 90% y 110%-120%	En riesgo	Avance <80% y >120%	Crítico						Cumplimiento del indicador	100%

Explicaciones y causas de las variaciones al incumplimiento de la programación

Ing. Ernesto Samuel Torres Hernández
Contralor Municipal



Elaboró

2021-2024
H. Ayuntamiento del Municipio
de Cañada Morelos, Pue.
CONTRALOR MUNICIPAL
Y TITULAR DEL OIC

C.P. Dulce María Camarillo Rosas
Tesorera Municipal

2024
Ayuntamiento del
Municipio de
Cañada Morelos, Pue.
TESORERÍA
MUNICIPAL

C. María de Lourdes Carrera Carrera
Presidenta Municipal

Autorizó

2021-2024
H. Ayuntamiento del
Municipio de
Cañada Morelos, Pue.
PRESIDENCIA
MUNICIPAL



Ficha Técnica del Programa presupuestario

PROPÓSITO

Ficha Técnica de Seguimiento de Indicadores (FTSI)

Nombre del Municipio:	Cañada Morelos, Puebla
Resumen Narrativo de la MIR:	La población del Municipio de Cañada Morelos disminuye su condición de pobreza.
Datos de Identificación del Programa Institucional	
Programa Presupuestario:	Atención de Grupos Vulnerables y Protección Social con Equidad de Género Municipal
Dependencia o Entidad responsable del Pp:	Regiduría de Industria y Comercio, Agricultura y Ganadería, Regiduría de Grupos vulnerables, Juventud y Equidad de Género, Desarrollo Rural, Sistema Municipal DIF, Juntas Auxiliares e Inspectorías

Datos de Identificación del Indicador

Nombre del indicador:	Porcentaje de personas beneficiadas con programas, apoyos y proyectos de ayudas otorgados por el H. Ayuntamiento.	Tipo de indicador:	Estratégicos	
Descripción ¿qué mide el indicador?	Mide el porcentaje de personas beneficiadas con programas, apoyos y proyectos de ayudas otorgados por el H. Ayuntamiento, con respecto al total de la población	Dimensión del indicador:	Eficacia	
Unidad de medida:	Personas	Unidad Responsable del indicador de PROPÓSITO:	Regiduría de Grupos vulnerables, Juventud y Equidad de Género	
Método de cálculo o Fórmula del Indicador:	$(V1/V2)*100$	Algoritmo	Numerador (Variable 1)	Número de personas beneficiadas con programas, apoyos y proyectos de ayudas otorgados por el H. Ayuntamiento
			Denominador (Variable 2)	Total de la población Municipal
Medios de verificación de las variables				
Numerador (Variable 1)	Reportes de trabajo del área.			
Denominador (Variable 2)	Informes anuales sobre la situación de pobreza y rezago social.			

Características del indicador	Claridad	Relevancia	Economía	Monitoreable	Adecuado	Aporte marginal
	X	X	X	X	X	X
Justificación del cumplimiento de las características CREMAA	Es entendible y preciso. Evita cualquier ambigüedad para que no surjan dudas.	Sus elementos más importantes se relacionan directamente con el objetivo.	Puede ser financiado por la organización, es decir, sus beneficios no superan los costos.	Los medios de verificación y cálculo son claros para que se pueda comprobar.	La información que brinda el indicador es suficiente para realizar un juicio y/o tomar una	Se obtiene información adicional de este indicador, con relación a los objetivos propuestos

Determinación de Metas

Línea base	Valor	Año	Periodicidad:	Trimestral		
	100%	2023	Sentido del indicador:	Ascendente	Comportamiento del indicador:	Regular



Ficha Técnica del Programa presupuestario

PROPÓSITO

Ficha Técnica de Seguimiento de Indicadores (FTSI)

Metas Anuales

Ejercicio fiscal:	2022	2023	2024	Acumulada (metas de la Administración)	Observaciones y/o comentarios
Programada	100	100	100	100	
Realizada	100	100			

Programación de Metas subanuales

Metas	1er Trimestre			2do Trimestre			3ro Trimestre			4to Trimestre			Meta Anual (acumulada)
	Ene	Feb	Mar	Abr	May	Jun	Jul	Ago	Sep	Oct	Nov	Dic	
Programada (A)	100	100	100	100	100	100	100	100	100	100	100	100	100%
Realizada (B)	100	100	100	100	100	100	100	100	100				100%
Avance % = [(A)/(B)]*100	100%	100%	100%	100%	100%	100%	100%	100%	100%				100%

Parámetros de semaforización	Avance 90-110%	Aceptable	Avance 80 - 90% y 110%- 120%	En riesgo	Avance <80% y >120%	Critico						Cumplimiento del indicador	100%
------------------------------	-------------------	-----------	------------------------------------	-----------	------------------------	---------	--	--	--	--	--	----------------------------	------

Explicaciones y causas de las variaciones al incumplimiento de la programación

Ing. Ernesto Samuel Torres Hernández
Contralor Municipal




2021-2024
H. Ayuntamiento del Municipio
de Cañada Morelos, Pue.
**CONTRALOR MUNICIPAL
Y TITULAR DEL OIC**

C.P Dulce María Camarillo Rosas
Tesorera Municipal




2021-2024
H. Ayuntamiento del
Municipio de
Cañada Morelos, Pue.
**TESORERÍA
MUNICIPAL**

C. María de Lourdes Carrera Carrera
Presidenta Municipal




2021-2024
H. Ayuntamiento del
Municipio de
Cañada Morelos, Pue.
**PRESIDENCIA
MUNICIPAL**



Reporte:

Tercer Trimestre

Ficha Técnica de Seguimiento de Indicadores

COMPONENTE 1

Ficha Técnica de Seguimiento de Indicadores (FTSI)

Nombre del Municipio:	Cañada Morelos, Puebla					
Resumen Narrativo de la MIR:	Eficiente atención a la población en situación de vulnerabilidad, brindada.					
Datos de Identificación del Programa Institucional						
Programa Presupuestario:	Atención de Grupos Vulnerables y Protección Social con Equidad de Género Municipal					
Unidad responsable:	Regiduría de Industria y Comercio, Agricultura y Ganadería, Regiduría de Grupos vulnerables, Juventud y Equidad de Género, Desarrollo Rural, Sistema Municipal DIF, Juntas Auxiliares e Inspectorías					
Datos de Identificación del Indicador						
Nombre del indicador:	Porcentaje de actividades realizadas para la atención a la población en situación de vulnerabilidad.			Tipo de indicador:	Estratégicos	
Descripción ¿qué mide el indicador?	Mide el porcentaje de actividades realizadas para la atención a la población en situación de vulnerabilidad, con respecto al total de las actividades programadas			Dimensión del indicador:	Eficacia	
Unidad de medida:	Personas			Unidad Responsable del indicador del Componente 1:	Regiduría de Grupos vulnerables, Juventud y Equidad de Género	
Método de cálculo o Fórmula del Indicador:	$(V1/V2)*100$	Algoritmo	Numerador (Variable 1)	Número de actividades realizadas para la atención a la población en situación de vulnerabilidad		
			Denominador (Variable 2)	Número de actividades programadas para la atención a la población en situación de vulnerabilidad		
Medio de verificación de las variables						
Numerador (Variable 1)	Reportes de trabajo del área.					
Numerador (Variable 2)	Informes anuales sobre la situación de pobreza y rezago social.					
Características del indicador	Claridad	Relevancia	Economía	Monitoreable	Adecuado	Aporte marginal
	X	X	X	X	X	X
Justificación del cumplimiento de las características CREMAA	Es entendible y preciso. Evita cualquier ambigüedad para que no surjan dudas.	Sus elementos más importantes se relacionan directamente con el objetivo.	Puede ser financiado por la organización, es decir, sus beneficios no superan los costos.	Los medios de verificación y cálculo son claros para que se pueda comprobar.	La información que brinda el indicador es suficiente para realizar un juicio y/o tomar una decisión.	Se obtiene información adicional de este indicador, con relación a los objetivos propuestos
Determinación de Metas						
Línea base	Valor	Año	Periodicidad:	Trimestral		
	100%	2023	Sentido del indicador:	Ascendente	Comportamiento del indicador:	Regular
Metas Anuales						
Ejercicio fiscal:	2022	2023	2024	Acumulada	Observaciones y/o comentarios	
Programada	100	100	100	100		
Realizada	100	100				

Programación de Metas subanuales

Metas	1er Trimestre			2do Trimestre			3ro Trimestre			4to Trimestre			Meta acumulada
	Ene	Feb	Mar	Abr	May	Jun	Jul	Ago	Sep	Oct	Nov	Dic	
Programada	100	100	100	100	100	100	100	100	100	100	100	100	100%
Realizada	100	100	100	100	100	100	100	100	100				100%
Avance %	100%	100%	100%	100%	100%	100%	100%	100%	100%				100%

Parámetros de semaforización	Avance 90-110%	Acceptable	Avance 80 - 90% y 110%-120%	En riesgo	Avance <80% y >120%	Crítico	Cumplimiento del indicador	100%
------------------------------	----------------	------------	-----------------------------	-----------	---------------------	---------	----------------------------	------

Actividades

Resumen Narrativo	Nombre del indicador	1er Trimestre			2do Trimestre			3ro Trimestre			4to Trimestre			Meta acumulada
		Ene	Feb	Mar	Abr	May	Jun	Jul	Ago	Sep	Oct	Nov	Dic	
1.-Implementación de gastos mensuales para brindar alimentos a la ciudadanía	Gastos	Progr.	1	1	1	1	1	1	1	1	1	1	1	12
		Real.	1	1	1	1	1	1	1	1	1			9
2.- Otorgamiento de servicios médicos mensualmente a través de la UBR y el DIF	Servicios	Progr.	1	1	1	0	0	1	0	0	0	0	0	4
		Real.	1	1	1	0	0	1	0	0	0			4
3.-Otorgamiento de apoyos económicos mensuales a la ciudadanía, juntas auxiliares e inspectorías.	Apoyos	Progr.	1	1	1	1	1	1	1	1	1	1	1	12
		Real.	1	1	1	1	1	1	1	1	1			9
4.- Otorgamiento de ayudas sociales mensualmente para eventos culturales en el municipio	Ayudas	Progr.	1	1	1	1	1	1	1	1	1	1	1	12
		Real.	1	1	1	1	1	1	1	1	1			9
		Progr.											0	
		Real.											0	

Explicaciones y causas de las variaciones al incumplimiento de la programación


 Hgo. Ernesto Samuel Torres Hernández
 Contralor Municipal
 Elaboró

 2021-2024
 H. Ayuntamiento del Municipio de Cañada Morelos, Pue.
CONTRALOR MUNICIPAL Y TITULAR DEL OIC


 C.P Dulce María Camarillo Rosas
 Tesorera Municipal

 2021-2024
 H. Ayuntamiento del Municipio de Cañada Morelos, Pue.
TESORERÍA MUNICIPAL


 C. María de Lourdes Carrera Carrera
 Presidenta Municipal

 2021-2024
 H. Ayuntamiento del Municipio de Cañada Morelos, Pue.
PRESIDENCIA MUNICIPAL



Ficha Técnica del Programa presupuestario

1. Diagnóstico del Programa presupuestario

Datos de identificación del Programa Presupuestario (Pp)

Nombre del Municipio:	Cañada Morelos, Puebla
Ejercicio fiscal:	2024
Nombre del Programa presupuestario:	Seguridad Pública en Beneficio de la Población.
Clave del Programa presupuestario:	P07-2024
Dependencia o Entidad responsable del Pp:	Regiduría de Gobernación, Justicia y Seguridad Pública, Protección Civil, Seguridad Pública Municipal, Sindicatura Municipal.

1.1 Descripción del Problema

Antecedentes y definición del problema

Antecedentes del problema:

La Seguridad Municipal es un tema relevante para un Municipio tranquilo y de amplia afluencia, bajar la percepción de delincuencia del Municipio y garantizar un cuerpo de seguridad responsable, honesto y preparado, es uno de nuestros objetivos primordiales, que contemplamos en materia de seguridad Pública, generando entornos seguros y sanos, garantizando la tranquilidad, la paz pública y salvaguardando la integridad y patrimonio de los ciudadanos dentro del territorio municipal, mediante la prevención a través de recorridos y presencia policiaca, apegados en todo momento al respeto a los derechos individuales, en coordinación con la policía estatal, la guardia nacional, vialidad del estado y diversas corporaciones, así como en la participación del operativo intermunicipal entre otros. La región de Ciudad Serdán se encuentra en la parte centro este del estado y colinda al norte, con la región de Quimixtlán, al sur con la región de Tehuacán, al este con el estado de Veracruz y al oeste con la región de Tecamachalco, esta región se conforma por 7 municipios, entre los que se encuentra Cañada Morelos, dicho municipio, cuenta con una superficie de 255.58 km², y tiene una población de 20,659 habitantes; de los cuales 10,748 son mujeres y 9,911 son hombres. La densidad de población es de 78.40 personas km². Se tomó en cuenta el modelo de regionalización estatal para realizar un análisis integral de todas las variables de desarrollo, con el fin de analizar el contexto regional. El Municipio de Cañada Morelos se considera en el Programa estatal de la Región 11 Ciudad Serdán Ocupa el 4to lugar en incidencia delictiva de siete Municipios pertenecientes a la región.

Definición del problema:

La población del Municipio de Cañada Morelos sufre de actos delictivos.

Justificación del Pp

- ¿El PP atiende el problema que le dio origen? Si: El Programa Presupuestario Pp se elaboró con enfoque hacia la atención de las personas del Municipio el cual presenta incidencia delictiva, que conforme a datos y estadísticas de medios oficiales asciende a 129 en 2021, coadyuvando a la reducción de este problema, dentro de las atribuciones del Ayuntamiento.
- ¿Se identifica la población objetivo? Si, la población objetivo, se identifica en la redacción del problema central que es: La población del Municipio de Cañada Morelos.
- ¿Por qué y para qué se creó el PP? El Pp se elaboró planteando objetivos alineados a los planes vigentes (municipal, estatal y nacional), para que en cumplimiento y el alcance de las atribuciones del Ayuntamiento, coadyuve a la solución de la problemática central, contribuyendo a la disminución de población que sufre de actos delictivos en el Municipio de Cañada Morelos.

Estado actual del problema

Problema o necesidad que se pretende atender o cubrir con el programa propuesto: La población del Municipio de Cañada Morelos sufre de actos delictivos.

Localización geográfica: Cañada Morelos es una población rodeada por una serie de cañadas que le dan su nombre, pertenece a la cuenca del Papaloapan, ubicada dentro de la región de Cd. Serdán.

El municipio de Morelos Cañada se localiza en la parte centro oriental del estado de Puebla, sus coordenadas geográficas son los paralelos 18° 42' 30" y 18° 49' 54" de latitud norte y los meridianos 97° 18' 36" y 97° 33' 00" de longitud occidental. Colinda al norte con Esperanza, al sur con Chapulco y Tepanco de López, al este con Chapulco y al oeste con Tlacotepec de Benito Juárez y Palmar de Bravo.

Enfoque poblacional: La región de Ciudad Serdán se encuentra en la parte centro este del estado y colinda al norte, con la región de Quimixtlán, al sur con la región de Tehuacán, al este con el estado de Veracruz y al oeste con la región de Tecamachalco, esta región se conforma por 7 municipios, entre los que se encuentra Cañada Morelos, dicho municipio, cuenta con una superficie de 255.58 km², y tiene una población de 20,659 habitantes; de los cuales 10,748 son mujeres y 9,911 son hombres. La densidad de población es de 78.40 personas km². Clasificando por grupos de edad la población infantil de 0 a 14 años es de 6,469 habitantes, la población de 15 a 64 años es de 12,585 habitantes y la población de 65 años y más es de 1,605 habitantes.

Evolución del problema

A continuación se presenta La información sobre incidencia delictiva municipal corresponde a los presuntos delitos cometidos en esa demarcación territorial y que obran en averiguaciones previas o carpetas de investigación iniciadas del 2021 a marzo 2024:

Incidencia delictiva 2021: 129

Incidencia delictiva 2022: 81

Incidencia delictiva 2023: 46

Incidencia delictiva a marzo 2024: 16

Experiencias de atención

Seguridad Pública y Seguridad Ciudadana en Quintana Roo (2011-2013): En el estado de Quintana Roo, como en los demás estados lo que se implementa para la solución de los problemas que surgen con el paso del tiempo son, las políticas públicas, las cuales abordamos en el capítulo dos de nuestra investigación. Sin embargo y con base a experiencias y evidencias, sabemos que dichas políticas no obtienen el resultado establecido. Pero, ¿porqué no funcionan las políticas implementadas? Para contestar la pregunta anterior recurriremos a Franco (2013), quien nos menciona que la mayor parte de los servidores públicos han compartido decenas de casos de "elefantes blancos", los cuales define como los actos de las autoridades en el que un gobierno destina recursos financieros o humanos a una obra de infraestructura, programa o proyecto del cual no se obtiene beneficio alguno. También nos menciona que es importante diseñar políticas públicas con método, ya que se han creado y se siguen creando programas públicos que no atacan las causas de los problemas, a pesar de las buenas intenciones que tienen políticos y servidores públicos. Muchos programas se crean a partir de ocurrencias que no generan los resultados esperados porque se diseñan sin método y con información poco confiable.

1.2 Metodología para la identificación de la población objetivo y definición de fuentes de información.

Metodología: El análisis y valoración sistemática de la población objetivo, se realizó mediante un método mixto que implica:

- Trabajo de gabinete, el cual se define como "el conjunto de actividades que involucra el acopio, la organización y la valoración de información concentrada en registros administrativos, documentos normativos, bases de datos, etc.". Por lo tanto, dicho trabajo se llevó a cabo con base en la información y evidencias documentales proporcionadas por las áreas municipales responsables del programa, así como la derivada de investigar en los Portales Oficiales de Internet del Gobierno Estatal y/o Municipal, así como Plataformas del Gobierno Federal.
- Trabajo de campo, el cual consiste en la aplicación la formulación y de entrevistas y la realización de reuniones de trabajo con los servidores públicos municipales responsables del programa, los cuales deben ser convocadas por el Contralor Municipal en función de las necesidades de información complementarias que se requieran para realizar un análisis exhaustivo de las poblaciones.

Fuentes de información:

- Puebla, S. d. (2022). Planeader: Fichas Municipales 2022. Región Cd. Serdán- Cañada Morelos. Obtenido de Planeader: Fichas Municipales 2022: <https://planeader.puebla.gob.mx/pagina/FichasMunicipales.html>
- Bienestar, S. d. (31 de Enero de 2024). Secretaría de Bienestar: Informes anuales sobre la situación de pobreza y rezago social. Obtenido de Publicación del Informe anual sobre la situación de pobreza y rezago social de las entidades, municipios y demarcaciones territoriales del país.: <https://www.gob.mx/bienestar/documentos/informe-anual-sobre-la-situación-de-pobreza-y-rezago-social>
- Alcudia Poot, René Rafael. Enero de 2014). Seguridad Pública y Seguridad Ciudadana en Quintana Roo (2011-2013). Obtenido de Tesis Digitales de REMERI: <http://192.100.164.54/H/HV6001.AL101.2014-1927.pdf>
- H. Ayuntamiento de Cañada Morelos, P. (2021). Normatividad: H. Ayuntamiento de Cañada Morelos, Puebla. Obtenido de H. Ayuntamiento de Cañada Morelos, Puebla PMD 2021-2024: <https://canadamorelospuebla.gob.mx/>

Definición y cuantificación de los conceptos poblacionales del Pp

Población Potencial	Incidencia delictiva	Cuantificación:	46
		Criterios de Focalización	Territorio
Población Objetivo	Incidencia delictiva	Cuantificación:	46
		Criterios de Focalización	Vulnerabilidad
Población atendida (beneficiarios)	Incidencia delictiva	Cuantificación:	46
		Criterios de Focalización	Vulnerabilidad



Ing. Ernesto Samuel Torres Hernández
Contralor Municipal

2021-2024
H. Ayuntamiento del Municipio
de Cañada Morelos, Pue.
CONTRALOR MUNICIPAL
Y TITULAR DEL OIC

C.P Dulce María Camarillo Rosas
Tesorera Municipal

2021-2024
H. Ayuntamiento del
Municipio de
Cañada Morelos, Pue.
TESORERÍA
MUNICIPAL

C. María de Lourdes Carrera Carrera
Presidenta Municipal

2021-2024
H. Ayuntamiento del
Municipio de
Cañada Morelos, Pue.
PRESIDENCIA
MUNICIPAL

Estrategia para la selección de alternativas.

Explicar brevemente por qué las medidas que constituirán la intervención del PP son las opciones de acción más efectivas para lograr el objetivo deseado; debe guardar relación con el árbol del objetivo, conforme al Manual de Programación. Respondiendo las siguientes preguntas:
¿Cuáles son los mecanismos empleados para la entrega de bienes y servicios a la población objetivo? ¿Han sido efectivos?

Mediante la estrategia para la selección de alternativas, se determinaran las medidas que constituirán la intervención gubernamental, a través de la identificación de estrategias posibles para la solución de la problemática central y principalmente la factibilidad de cada una de las acciones tomando en cuenta los recursos disponibles del Ayuntamiento, lo que se resume en los siguientes cuatro pasos:

1. Identificar acciones que permitan materializar los medios
2. Analizar la factibilidad de cada acción
3. Agruparlas en estrategias alternativas
4. Seleccionar la mejor estrategia

En el árbol de objetivos se marcaron en rojo las alternativas elegidas.

Ing. Ernesto Samuel Torres Hernández
Contralor Municipal
Elaboró

2021-2024
H. Ayuntamiento del Municipio
de Cañada Morelos, Pue.
CONTRALOR MUNICIPAL
Y TITULAR DEL OIC

C. P. Dulce María Cantarillo Rosas
Tesorera Municipal de
Cañada Morelos, Pue.
Revisó
TESORERÍA
MUNICIPAL

C. María de Lourdes Carrera Carrera
Presidenta Municipal
Autorizó
H. Ayuntamiento del
Municipio de
Cañada Morelos, Pue.
PRESIDENCIA
MUNICIPAL



Ficha Técnica del Programa presupuestario

3. Alineación del Programa presupuestario a los Instrumentos de Planeación Estratégica

Datos de identificación del Programa Presupuestario (Pp)	
Nombre del Municipio:	Cañada Morelos, Puebla
Ejercicio fiscal:	2024
Nombre del Programa presupuestario:	Seguridad Pública en Beneficio de la Población.
Clave del Programa presupuestario:	P07-2024
Dependencia o Entidad responsable del Pp:	Regiduría de Gobernación, Justicia y Seguridad Pública, Protección Civil, Seguridad Pública Municipal, Sindicatura Municipal.

Nivel de objetivo de la MIR		Objetivos de Desarrollo Sostenible (ODS) Agenda 2030		Objetivos con enfoque de perspectiva de género e igualdad
		Objetivos	Metas	
Fin	Contribuir a la disminución de la incidencia de delitos del fuero común mediante la prevención y la proximidad social.	16. Paz, justicia e instituciones sólidas	Promover el estado de derecho en los planos nacional e internacional y garantizar la igualdad de acceso a la justicia para todos.	Promover el estado de derecho en los planos nacional e internacional y garantizar la igualdad de acceso a la justicia para todos.
Propósito	La población del Municipio de Cañada Morelos disminuye en actos delictivos	16. Paz, justicia e instituciones sólidas	Fortalecer las instituciones nacionales pertinentes, incluso mediante la cooperación internacional, para crear a todos los niveles, particularmente en los países en desarrollo, la capacidad de prevenir la violencia y combatir el terrorismo y la delincuencia.	Fortalecer las instituciones nacionales pertinentes, incluso mediante la cooperación internacional, para crear a todos los niveles, particularmente en los países en desarrollo, la capacidad de prevenir la violencia y combatir el terrorismo y la delincuencia.

Alineación al Plan Municipal de Desarrollo

Eje	Eje 1. Cañada Morelos Seguro.
Objetivo	Objetivo 1. Brindar a la población de Cañada Morelos un servicio eficiente de seguridad pública, gobernabilidad, legalidad, orden, certeza jurídica, cuidado de la integridad y patrimonio de la ciudadanía.
Estrategias	1.2. Establecer mecanismos de prevención delictiva y atención en el municipio para garantizar la seguridad de las familias de Cañada Morelos.
Líneas de Acción	1.2.1. Fortalecer la cultura preventiva en la ciudadanía a través de esquemas de participación social. 1.2.2. Reforzar la cultura de protección civil en la ciudadanía para identificar y prevenir riesgos en la población.

Alineación al Plan Estatal de Desarrollo

Eje	Eje 1. Justicia Social y fortalecimiento del Estado de Derecho.
Temática	1. Seguridad pública
Objetivo	1.1. Establecer las condiciones que garanticen la aplicación de la ley para prevenir el delito y mantener el orden público, disminuyendo los niveles de violencia y delincuencia en el estado.
Estrategias	1.1.1. Consolidar los mecanismos de prevención y atención tanto de la violencia como de la delincuencia, para generar condiciones de estabilidad social en el estado.
Líneas de Acción	1.1.1.7. Reforzar la coordinación entre los tres órdenes de Gobierno, el sector privado y la sociedad civil, para la promoción de acciones en materia de prevención social de la violencia y lucha contra la delincuencia.
Indicadores	2. Incidencia delictiva


 Sr. Ernesto Samuel Torres Hernández
 Contralor Municipal
 Elaboró
 2024-2024
 H. Ayuntamiento del Municipio de Cañada Morelos, Pue.
 CONTRALOR MUNICIPAL Y TITULAR DEL OIC


 C.P. Dulce María Camacho Rosas
 Tesorera Municipal
 2024
 H. Ayuntamiento del Municipio de Cañada Morelos, Pue.
 TESORERÍA MUNICIPAL


 C. María de Lourdes Carrera Carrera
 Presidenta Municipal
 Autorizó


 2021-2024
 H. Ayuntamiento del Municipio de Cañada Morelos, Pue.
 PRESIDENCIA MUNICIPAL



Ficha Técnica del Programa presupuestario

4. Matriz de Indicadores para Resultados (MIR)

Datos de identificación del Programa Presupuestario (Pp)

Nombre del Municipio:	Cañada Morelos, Puebla
Ejercicio fiscal:	2024
Nombre del Programa presupuestario:	Seguridad Pública en Beneficio de la Población.
Clave del Programa presupuestario:	P07-2024
Dependencia o Entidad responsable del Pp:	Regiduría de Gobernación, Justicia y Seguridad Pública, Protección Civil, Seguridad Pública Municipal, Sindicatura Municipal.

Nivel	Resumen Narrativo (Objetivos)	Indicadores (Nombre del indicador y método de cálculo)	Medios de Verificación	Supuestos
FIN	Contribuir a la disminución de la incidencia de delitos del fuero común mediante la prevención y la proximidad social.	Porcentaje de recorridos de inspección, seguridad y vigilancia realizados en el Municipio.	Reportes de trabajo del área. Incidencia delictiva del Fuero común.-SESNSP	Ampliaciones/ Reducciones del presupuesto de egresos. Cambios en la programación laboral.
PROPÓSITO	La población del Municipio de Cañada Morelos disminuye en actos delictivos	Porcentaje de operativos de Seguridad Pública realizados eficientemente en el Municipio.	Reportes de trabajo del área. Incidencia delictiva del Fuero común.-SESNSP	Ampliaciones/ Reducciones del presupuesto de egresos. Cambios en la programación laboral.
COMPONENTES	1 Eficiente Calidad en la prestación del servicio de seguridad pública, brindada.	Porcentaje de satisfacción ciudadana por el servicio de seguridad pública municipal.	Reportes de trabajo del área. Incidencia delictiva del Fuero común.-SESNSP	Ampliaciones/ Reducciones del presupuesto de egresos. Cambios en la programación laboral.
	2 Suficiente personal de Seguridad Municipal y protección civil, equipado.	Porcentaje de personal operativo de seguridad pública y protección civil municipal.	Reportes de trabajo del área. Incidencia delictiva del Fuero común.-SESNSP	Ampliaciones/ Reducciones del presupuesto de egresos. Cambios en la programación laboral.
ACTIVIDADES (COMPONENTE 1)	1.1 Elaboración de reportes a las autoridades correspondientes de incidencias delictivas en el municipio por parte de seguridad pública.	Reportes	Reportes de trabajo del área.	Ampliaciones/ Reducciones del presupuesto de egresos. Cambios en la programación laboral.
	1.2 Realización de pagos de alumbrado publico, lámparas, etc.	Pagos	Reportes de trabajo del área. Recibos de pago	Ampliaciones/ Reducciones del presupuesto de egresos. Cambios en la programación laboral.
	1.3 Remuneración de pagos quincenales al personal de seguridad pública.	Pagos	Reportes de trabajo del área. Recibos de pago	Ampliaciones/ Reducciones del presupuesto de egresos. Cambios en la programación laboral.
	1.4 Elaboración de reportes de actividades del Juzgado Municipal y del Juzgado Calificador.	Reportes	Reportes de trabajo del área.	Ampliaciones/ Reducciones del presupuesto de egresos. Cambios en la programación laboral.
ACTIVIDADES (COMPONENTE 2)	2.1 Elaboración de reportes trimestrales de actividades de Protección Civil.	Reportes	Reportes de trabajo del área.	Ampliaciones/ Reducciones del presupuesto de egresos. Cambios en la programación laboral.

	Aprobado:	Modificado:	Devengado:	Ejercido
Costo Total del Programa	\$ 9,871,000.00	\$ 9,871,000.00	\$ 6,919,194.61	\$ 6,684,710.36

Fuente de Financiamiento									
1.5 Recursos Federales;	FORTAMUN	Especificar: N/A	1.5 Recursos Federales;	Participaciones	Especificar: N/A	1.1 Recursos Fiscales;	Otro	Especificar: Rec. Fiscales	Especificar:
Monto Específico (de la Fuente de Financiamiento)		\$ 6,704,342.57	\$	211,738.04	\$	3,114.00	\$		

Clasificación Administrativa	Clasificación Funcional y Programática			
	Finalidad	Función	Subfunción	Programa presupuestario (letra mayúscula)
3.0.0.0.0 SECTOR PUBLICO MUNICIPAL 3.1.0.0.0 SECTOR PUBLICO NO FINANCIERO 3.1.1.0.0 GOBIERNO GENERAL MUNICIPAL 3.1.1.1.0 Gobierno Municipal	1. Gobierno	1.7. Asuntos de orden público y de seguridad interior	1.7.1 Policia	P07-2024 SEGURIDAD PÚBLICA EN BENEFICIO DE LA POBLACIÓN

Ing. Ernesto Samuel Torres Hernández
Contralor Municipal

Elaboró



2021-2024
H. Ayuntamiento del Municipio de Cañada Morelos, Pue.
CONTRALOR MUNICIPAL Y TITULAR DEL OIC

C.P Dulce María Camacho Rosas
Tesorera Municipal

Revisó



2021-2024
H. Ayuntamiento del Municipio de Cañada Morelos, Pue.
TESORERÍA MUNICIPAL

C. María de Lourdes Carrera Sagrera
Presidenta Municipal

Autorizó



2021-2024
H. Ayuntamiento del Municipio de Cañada Morelos, Pue.
PRESIDENCIA MUNICIPAL



Ficha Técnica del Programa presupuestario

FIN

Ficha Técnica de Seguimiento de Indicadores (FTSI)

Nombre del Municipio:	Cañada Morelos, Puebla
Resumen Narrativo de la MIR:	Contribuir a la disminución de la incidencia de delitos del fuero común mediante la prevención y la proximidad social.
Datos de Identificación del Programa Institucional	
Programa Presupuestario:	Seguridad Pública en Beneficio de la Población.
Dependencia o Entidad responsable del Pp:	Regiduría de Gobernación, Justicia y Seguridad Pública, Protección Civil, Seguridad Pública Municipal, Sindicatura Municipal.

Datos de Identificación del Indicador

Nombre del indicador:	Porcentaje de recorridos de inspección, seguridad y vigilancia realizados en el Municipio.	Tipo de indicador:	Estratégicos
Descripción ¿qué mide el indicador?	Mide el porcentaje de recorridos de inspección, seguridad y vigilancia realizados, con respecto a los programados.	Dimensión del indicador:	Eficacia
Unidad de medida:	Recorridos	Unidad Responsable del indicador de FIN:	Seguridad Pública Municipal
Método de cálculo o Fórmula del Indicador:	$(M/V2)*100$	Algoritmo	Número de rondines de inspección, seguridad y vigilancia realizados en el Municipio.
			Número de rondines de inspección, seguridad y vigilancia programados en el Municipio.
Medios de verificación de las variables			
Numerador (Variable 1)	Reportes de trabajo del área.		
Denominador (Variable 2)	Incidencia delictiva del Fuero común.- SESNSP		

Características del indicador	Claridad	Relevancia	Economía	Monitoreable	Adecuado	Aporte marginal
	X	X	X	X	X	X
Justificación del cumplimiento de las características CREMAA	Es entendible y preciso. Evita cualquier ambigüedad para que no surjan dudas.	Sus elementos más importantes se relacionan directamente con el objetivo.	Puede ser financiado por la organización, es decir, sus beneficios no superan los costos.	Los medios de verificación y cálculo son claros para que se pueda comprobar.	La información que brinda el indicador es suficiente para realizar un juicio y/o tomar una decisión.	Se obtiene información adicional de este indicador, con relación a los objetivos propuestos

Determinación de Metas

Línea base	Valor	Año	Periodicidad:	Trimestral		
	100%	2023	Sentido del indicador:	Ascendente	Comportamiento del indicador:	Regular
Metas Anuales						
Ejercicio fiscal:	2022	2023	2024	Acumulada (metas de la Administración)	Observaciones y/o comentarios	
Programada	100	100	100	100		
Realizada	100	100				



Ficha Técnica del Programa presupuestario

FIN

Ficha Técnica de Seguimiento de Indicadores (FTSI)

Programación de Metas subanuales													
Metas	1er Trimestre			2do Trimestre			3ro Trimestre			4to Trimestre			Meta Anual (acumulada)
	Ene	Feb	Mar	Abr	May	Jun	Jul	Ago	Sep	Oct	Nov	Dic	
Programada (A)	100	100	100	100	100	100	100	100	100	100	100	100	100%
Realizada (B)	100	100	100	100	100	100	100	100	100				100%
Avance %= [(A)/ (B)]*100	100%	100%	100%	100%	100%	100%	100%	100%	100%				100%
Parámetros de semaforización	Avance 90-110%	Aceptable	Avance 80 - 90% y 110%-120%	En riesgo	Avance <80% y >120%	Critico						Cumplimiento del indicador	100%
Explicaciones y causas de las variaciones al incumplimiento de la programación													

Ing. Ernesto Samuel Torres Hernández
 Contralor Municipal

Elaboró

2021-2024
 H. Ayuntamiento del Municipio de Cañada Morelos, Pue.
CONTRALOR MUNICIPAL Y TITULAR DEL OIC

C.P Dulce María Camarillo Rosas
 Tesorera Municipal

Revisó

2024
 Ayuntamiento del Municipio de Cañada Morelos, Pue.
TESORERÍA MUNICIPAL

C. María de Lourdes Carrera Carrera
 Presidenta Municipal

Autorizó

2021-2024
 H. Ayuntamiento del Municipio de Cañada Morelos, Pue.
PRESIDENCIA MUNICIPAL



Ficha Técnica del Programa presupuestario

PROPÓSITO

Ficha Técnica de Seguimiento de Indicadores (FTSI)

Nombre del Municipio:	Cañada Morelos, Puebla
Resumen Narrativo de la MIR:	La población del Municipio de Cañada Morelos disminuye en actos delictivos
Datos de Identificación del Programa Institucional	
Programa Presupuestario:	Seguridad Pública en Beneficio de la Población.
Dependencia o Entidad responsable del Pp:	Regiduría de Gobernación, Justicia y Seguridad Pública, Protección Civil, Seguridad Pública Municipal, Sindicatura Municipal.

Datos de Identificación del Indicador				
Nombre del indicador:	Porcentaje de operativos de Seguridad Pública realizados eficientemente en el Municipio.	Tipo de indicador:	Estratégicos	
Descripción ¿qué mide el indicador?:	Mide el porcentaje de operativos de seguridad pública realizados, con respecto a los programados	Dimensión del indicador:	Eficacia	
Unidad de medida:	operativos	Unidad Responsable del indicador de PROPÓSITO:	Seguridad Pública Municipal	
Método de cálculo o Fórmula del Indicador:	$(V1/V2)*100$	Algoritmo	Numerador (Variable 1)	Número de operativos de Seguridad Pública realizados en el Municipio.
			Denominador (Variable 2)	Número de operativos de Seguridad Pública programados en el Municipio.
Medios de verificación de las variables				
Numerador (Variable 1)	Reportes de trabajo del área.			
Denominador (Variable 2)	Incidencia delictiva del Fuero común.- SESNSP			

Características del indicador	Claridad	Relevancia	Economía	Monitoreable	Adecuado	Aporte marginal
	X	X	X	X	X	X
Justificación del cumplimiento de las características CREMAA	Es entendible y preciso. Evita cualquier ambigüedad para que no surjan dudas.	Sus elementos más importantes se relacionan directamente con el objetivo.	Puede ser financiado por la organización, es decir, sus beneficios no superan los costos.	Los medios de verificación y cálculo son claros para que se pueda comprobar.	La información que brinda el indicador es suficiente para realizar un juicio y/o tomar una	Se obtiene información adicional de este indicador, con relación a los objetivos propuestos

Determinación de Metas						
Línea base	Valor	Año	Periodicidad:	Trimestral		
	100%	2023	Sentido del indicador:	Ascendente	Comportamiento del indicador:	Regular

Metas Anuales						
Ejercicio fiscal:	2022	2023	2024	Acumulada (metas de la Administración)	Observaciones y/o comentarios	
Programada	100	100	100	100		
Realizada	100	100				



Ficha Técnica del Programa presupuestario

PROPÓSITO

Ficha Técnica de Seguimiento de Indicadores (FTSI)

Programación de Metas subanuales													
Metas	1er Trimestre			2do Trimestre			3ro Trimestre			4to Trimestre			Meta Anual (acumulada)
	Ene	Feb	Mar	Abr	May	Jun	Jul	Ago	Sep	Oct	Nov	Dic	
Programada (A)	100	100	100	100	100	100	100	100	100	100	100	100	100%
Realizada (B)	100	100	100	100	100	100	100	100	100				100%
Avance % = [(A)/ (B)]*100	100%	100%	100%	100%	100%	100%	100%	100%	100%				100%
Parámetros de semaforización	Avance 90-110%	Aceptable	Avance 80 - 90% y 110%-120%	En riesgo	Avance <80% y >120%	Critico						Cumplimiento del indicador	100%
Explicaciones y causas de las variaciones al incumplimiento de la programación													

Ing. Ernesto Samuel Torres Hernández
 Contralor Municipal

Elaboró

2021-2024
 H. Ayuntamiento del Municipio de Cañada Morelos, Pue.
CONTRALOR MUNICIPAL Y TITULAR DEL OIC

C.P Dulce María Camarillo Rosas
 Tesorera Municipal

Revisó

2021-2024
 H. Ayuntamiento del Municipio de Cañada Morelos, Pue.
TESORERÍA MUNICIPAL

C. María de Lourdes Carrera Carrera
 Presidenta Municipal

Autorizó

2021-2024
 H. Ayuntamiento del Municipio de Cañada Morelos, Pue.
PRESIDENCIA MUNICIPAL



Reporte:

Tercer Trimestre

Ficha Técnica de Seguimiento de Indicadores

COMPONENTE 1

Ficha Técnica de Seguimiento de Indicadores (FTSI)

Nombre del Municipio:	Cañada Morelos, Puebla
Resumen Narrativo de la MIR:	Eficiente Calidad en la prestación del servicio de seguridad pública, brindada.
Datos de Identificación del Programa Institucional	
Programa Presupuestario:	Seguridad Pública en Beneficio de la Población.
Unidad responsable:	Regiduría de Gobernación, Justicia y Seguridad Pública, Protección Civil, Seguridad Pública Municipal, Sindicatura Municipal.

Datos de Identificación del Indicador			
Nombre del indicador:	Eficiente Calidad en la prestación del servicio de seguridad pública, brindada.	Tipo de indicador:	Estratégicos
Descripción ¿qué mide el indicador?	Mide el porcentaje de satisfacción ciudadana con respecto a la prestación del servicio de seguridad pública	Dimensión del indicador:	Calidad
Unidad de medida:	Personas	Unidad Responsable del indicador del Componente 3:	Seguridad Pública Municipal
Método de cálculo o Fórmula del Indicador:	$(N/V2)*100$	Algoritmo	Número de ciudadanos satisfechos con el servicio de seguridad pública.
		Numerador (Variable 1)	Total de población Municipal
		Denominador (Variable 2)	
		Medio de verificación de las variables	
Numerador (Variable 1)		Reportes de trabajo del área.	
Numerador (Variable 2)		Incidencia delictiva del Fuero común.- SESNSP	

Características del indicador	Claridad	Relevancia	Economía	Monitoreable	Adecuado	Aporte marginal
	X	X	X	X	X	X
Justificación del cumplimiento de las características CREMAA	Es entendible y preciso. Evita cualquier ambigüedad para que no surjan dudas.	Sus elementos más importantes se relacionan directamente con el objetivo.	Puede ser financiado por la organización, es decir, sus beneficios no superan los costos.	Los medios de verificación y cálculo son claros para que se pueda comprobar.	La información que brinda el indicador es suficiente para realizar un juicio y/o tomar una decisión.	Se obtiene información adicional de este indicador, con relación a los objetivos propuestos

Determinación de Metas						
Línea base	Valor	Año	Periodicidad:	Trimestral		
	64%	2023	Sentido del indicador:	Ascendente	Comportamiento del indicador:	Regular
Metas Anuales						
Ejercicio fiscal:	2022	2023	2024	Acumulada	Observaciones y/o comentarios	
Programada	100	100	100	100		
Realizada	100	100				

Programación de Metas subanuales													
Metas	1er Trimestre			2do Trimestre			3ro Trimestre			4to Trimestre			Meta acumulada
	Ene	Feb	Mar	Abr	May	Jun	Jul	Ago	Sep	Oct	Nov	Dic	
Programada	63.91632772	63.91632772	63.91632772	63.91632772	63.91632772	63.91632772	63.91632772	63.91632772	63.91632772	63.91632772	63.91632772	63.91632772	64%
Realizada	63.91632772	63.91632772	63.91632772	63.91632772	63.91632772	63.91632772	63.91632772	63.91632772	63.91632772				64%
Avance %	100%	100%	100%	100%	100%	100%	100%	100%	100%				100%
Parámetros de semaforización	Avance 90-110%	Aceptable	Avance 80 - 90% y 110%-120%	En riesgo	Avance <80% y >120%	Crítico						Cumplimiento del indicador	100%

Actividades															
Resumen Narrativo	Nombre del indicador		1er Trimestre			2do Trimestre			3ro Trimestre			4to Trimestre			Meta acumulada
			Ene	Feb	Mar	Abr	May	Jun	Jul	Ago	Sep	Oct	Nov	Dic	
1.-Elaboración de reportes a las autoridades correspondientes de incidencias delictivas en el municipio por parte de seguridad pública.	Reportes	Progr.	1	0	0	1	0	0	1	0	0	1	0	0	4
		Real.	1	0	0	1	0	0	1	0	0				3
2.- Realización de pagos de alumbrado publico, lámparas, etc.	Pagos	Progr.	1	1	1	1	1	1	1	1	1	1	1	1	12
		Real.	1	1	1	1	1	1	1	1	1	1			9
3.- Remuneración de pagos quincenales al personal de seguridad pública.	Pagos	Progr.	1	1	1	1	1	1	1	1	1	1	1	1	12
		Real.	1	1	1	1	1	1	1	1	1				9
4.- Elaboración de reportes de actividades del Juzgado Municipal y del Juzgado Calificador.	Reportes	Progr.	1	0	0	1	0	0	1	0	0	1	0	0	4
		Real.	1	0	0	1	0	0	1	0	0				3
5.-		Progr.													0
		Real.													0

Explicaciones y causas de las variaciones al incumplimiento de la programación

199. Ernesto Samuel Torres Hernández
 Contralor Municipal
 Elaboró
 2021-2024
 H. Ayuntamiento del Municipio de Cañada Morelos, Pue.
CONTRALOR MUNICIPAL Y TITULAR DEL OIC

C.P Dulce María Camarillo Rosas
 Tesorera Municipal
 Revisó
 2021-2024
 H. Ayuntamiento del Municipio de Cañada Morelos, Pue.
TESORERÍA MUNICIPAL

C. María de Lourdes Carrera Carrera
 Presidenta Municipal
 Autorizó
 2021-2024
 H. Ayuntamiento del Municipio de Cañada Morelos, Pue.
PRESIDENCIA MUNICIPAL



Reporte:

Tercer Trimestre

Ficha Técnica de Seguimiento de Indicadores

COMPONENTE 2

Ficha Técnica de Seguimiento de Indicadores (FTSI)

Nombre del Municipio:	Cañada Morelos, Puebla
Resumen Narrativo de la MIR:	Suficiente personal de Seguridad Municipal y protección civil, equipado.
Datos de Identificación del Programa Institucional	
Programa Presupuestario:	Seguridad Pública en Beneficio de la Población.
Unidad responsable:	Regiduría de Gobernación, Justicia y Seguridad Pública, Protección Civil, Seguridad Pública Municipal, Sindicatura Municipal.

Datos de Identificación del Indicador			
Nombre del indicador:	Porcentaje de personal operativo de seguridad pública y protección civil municipal.	Tipo de indicador:	Estratégicos
Descripción ¿qué mide el indicador?	Mide el porcentaje de personal operativo de seguridad pública y protección civil municipal, con respecto al total de personal de seguridad y protección civil	Dimensión del indicador:	Eficacia
Unidad de medida:	Personas	Unidad Responsable del indicador del Componente 1:	Seguridad Pública y Protección Civil
Método de cálculo o Fórmula del Indicador:	$(N1/N2)*100$	Algoritmo	Personal operativo de seguridad pública municipal.
		Numerador (Variable 1)	Total de personal de seguridad pública municipal.
		Denominador (Variable 2)	
Medio de verificación de las variables			
Numerador (Variable 1)	Reportes de trabajo del área.		
Numerador (Variable 2)	Incidencia delictiva del Fuero común.- SESNSP		

Características del indicador	Claridad	Relevancia	Economía	Monitoreable	Adecuado	Aporte marginal
	X	X	X	X	X	X
Justificación del cumplimiento de las características CREMAA	Es entendible y preciso. Evita cualquier ambigüedad para que no surjan dudas.	Sus elementos más importantes se relacionan directamente con el objetivo.	Puede ser financiado por la organización, es decir, sus beneficios no superan los costos.	Los medios de verificación y cálculo son claros para que se pueda comprobar.	La información que brinda el indicador es suficiente para realizar un juicio y/o tomar una decisión.	Se obtiene información adicional de este indicador, con relación a los objetivos propuestos

Determinación de Metas						
Línea base	Valor	Año	Periodicidad:	Trimestral		
	91%	2023	Sentido del indicador:	Ascendente	Comportamiento del indicador:	Regular
Metas Anuales						
Ejercicio fiscal:	2022	2023	2024	Acumulada	Observaciones y/o comentarios	
Programada	100	100	100	100		
Realizada	100	100				

Programación de Metas subanuales

Metas	1er Trimestre			2do Trimestre			3ro Trimestre			4to Trimestre			Meta acumulada
	Ene	Feb	Mar	Abr	May	Jun	Jul	Ago	Sep	Oct	Nov	Dic	
Programada	91.4893617	91.4893617	91.4893617	91.4893617	91.4893617	91.4893617	91.4893617	91.4893617	91.4893617	91.4893617	91.4893617	91.4893617	100%
Realizada	91.4893617	91.4893617	91.4893617	91.4893617	91.4893617	91.4893617	91.4893617	91.4893617	91.4893617				100%
Avance %	100%	100%	100%	100%	100%	100%	100%	100%	100%				100%
Parámetros de semaforización	Avance 90-110%	Aceptable	Avance 80 - 90% y 110%-120%	En riesgo	Avance <90% y >120%	Crítico						Cumplimiento del indicador	100%

Actividades

Resumen Narrativo	Nombre del indicador	1er Trimestre			2do Trimestre			3ro Trimestre			4to Trimestre			Meta acumulada	
		Ene	Feb	Mar	Abr	May	Jun	Jul	Ago	Sep	Oct	Nov	Dic		
1.- Elaboración de reportes trimestrales de actividades de Protección Civil.	Reportes	Progr.	1	0	0	1	0	0	1	0	0	1	0	0	4
		Real.	1	0	0	1	0	0	1	0	0				3
		Progr.													
		Real.													
		Progr.													
		Real.													
		Progr.													
		Real.													

Explicaciones y causas de las variaciones al incumplimiento de la programación


 Sr. Ernesto Samuel Torres Hernández
 Contralor Municipal
 Elabora
 2021-2024
 H. Ayuntamiento del Municipio de Cañada Morelos, Pue.
CONTRALOR MUNICIPAL Y TITULAR DEL OIC


 C.P Dulce María Catrillo Rosas
 Tesorera Municipal
 Revisa
 2021-2024
 H. Ayuntamiento del Municipio de Cañada Morelos, Pue.
TESORERÍA MUNICIPAL


 C. María de Lourdes Carreja Carrera
 Presidenta Municipal
 Autoriza
 2021-2024
 H. Ayuntamiento del Municipio de Cañada Morelos, Pue.
PRESIDENCIA MUNICIPAL



Ficha Técnica del Programa presupuestario

1. Diagnóstico del Programa presupuestario

Datos de identificación del Programa Presupuestario (Pp)

Nombre del Municipio:	Cañada Morelos, Puebla
Ejercicio fiscal:	2024
Nombre del Programa presupuestario:	Fortalecimiento de la Hacienda Pública Municipal.
Clave del Programa presupuestario:	P08-2024
Dependencia o Entidad responsable del Pp:	Regiduría de Patrimonio y Hacienda Pública, Tesorería Municipal, Contraloría Municipal, Unidad de Transparencia y Comunicación Social

1.1 Descripción del Problema

Antecedentes y definición del problema

Antecedentes del problema:

La transparencia gubernamental, se creó como forma de proteger un derecho fundamental de los individuos. De esta manera, la constitucionalización de la Transparencia busca regular la protección de los derechos básicos y la libertad para hacerlo, poniéndolo a salvo de intereses políticos. El acceso ciudadano a la información está relacionado con la publicidad, entendida no bajo un significado comercial, sino como mecanismo de control racional para evitar que la información sea usada para violentar los derechos y libertades de la ciudadanía, constituyendo la forma de comprobar la veracidad de los argumentos, acciones y normas de la vida política.

Definición del problema:

El municipio de Cañada Morelos tiene insuficientes mecanismos para la contestación de requerimientos de entidades Estatales y Federales.

Justificación del Pp

- ¿El PP atiende el problema que le dio origen? Si: El Programa Presupuestario Pp se elaboró con enfoque hacia el impulso educativo en el Municipio, combatiendo la deficiencia en la gestión pública coadyuvando a la reducción de este problema, dentro de las atribuciones del Ayuntamiento.
- ¿Se identifica la población objetivo? Si, los beneficiarios pueden ser poblaciones (personas) o áreas de enfoque, estas últimas hacen referencia a beneficiarios que no pueden ser referidos como personas, tales como localidades, unidades económicas, zonas geográficas, etc., lo cual se identifica en la redacción del problema central que es: El Municipio de Cañada Morelos.
- ¿Por qué y para qué se creó el PP? El Pp se elaboró planteando objetivos alineados a los planes vigentes (municipal, estatal y nacional), para que en cumplimiento y el alcance de las atribuciones del Ayuntamiento, coadyuve a la solución de la problemática central, evitando una gestión pública deficiente en el Municipio de Cañada Morelos.

Estado actual del problema

Problema o necesidad que se pretende atender o cubrir con el programa propuesto: El municipio de Cañada Morelos tiene insuficientes mecanismos para la contestación de requerimientos de entidades Estatales y Federales.

Localización geográfica: Cañada Morelos es una población rodeada por una serie de cañadas que le dan su nombre, pertenece a la cuenca del Papaloapan, ubicada dentro de la región de Cd. Serdán.

El municipio de Morelos Cañada se localiza en la parte centro oriental del estado de Puebla, sus coordenadas geográficas son los paralelos 18° 42' 30" y 18° 49' 54" de latitud norte y los meridianos 97° 18' 36" y 97° 33' 00" de longitud occidental. Colinda al norte con Esperanza, al sur con Chapulco y Tepanco de López, al este con Chapulco y al oeste con Tlacotepec de Benito Juárez y Palmar de Bravo.

Enfoque poblacional: El Municipio cuenta con una superficie de 255.58 km², y tiene una población de 20,659 habitantes; de los cuales 10,748 son mujeres y 9,911 son hombres. La densidad de población es de 78.40 personas km². Clasificando por grupos de edad la población infantil de 0 a 14 años es de 6,469 habitantes, la población de 15 a 64 años es de 12,585 habitantes y la población de 65 años y más es de 1,605 habitantes. De acuerdo a la zona en que habitan, la población que vive en zonas rurales es de 12,059, mientras que 8,600 personas habitan en zonas urbanas.

Evolución del problema

A continuación se presentan los resultados recabados por Contraloría Municipal del 2019 al 2023:
Mecanismos para la contestación de requerimientos de entidades Estatales y Federales 2019: 0
Mecanismos para la contestación de requerimientos de entidades Estatales y Federales 2020: 0
Mecanismos para la contestación de requerimientos de entidades Estatales y Federales 2021: 0
Mecanismos para la contestación de requerimientos de entidades Estatales y Federales 2022: 0
Mecanismos para la contestación de requerimientos de entidades Estatales y Federales 2023: 0

Experiencias de atención

Implicaciones de la institucionalización del control interno municipal: vigilancia a servidores públicos en los municipios urbanos de México 2017: Dentro de la Administración Pública a partir de la década de 1980 a nivel mundial comenzó a tomar fuerza el paradigma de la Nueva Gestión Pública (NGP) que traslada herramientas administrativas comúnmente aplicadas del sector privado a las instituciones gubernamentales. De acuerdo con Arellano (2004) la NGP está influenciada por el institucionalismo económico y por el gerencialismo: El primero [institucionalismo económico] recuperando doctrinas claves para el sector público y su reforma como: competencia en vez de monopolio, transparencia en vez de subsidios escondidos, estructura de incentivos más que modernización administrativa perenne. El segundo [gerencialismo] incorporando más bien la dimensión organizacional, traduciendo las estructuras de incentivos en sistemas de comportamiento gerencial" (Arellano, 2004: pág. 24).

1.2 Metodología para la identificación de la población objetivo y definición de fuentes de información.

Metodología: El análisis y valoración sistemática de la población objetivo, se realizó mediante un método mixto que implica:

- Trabajo de gabinete, el cual se define como "el conjunto de actividades que involucra el acopio, la organización y la valoración de información concentrada en registros administrativos, documentos normativos, bases de datos, etc.". Por lo tanto, dicho trabajo se llevó a cabo con base en la información y evidencias documentales proporcionadas por las áreas municipales responsables del programa, así como la derivada de investigar en los Portales Oficiales de Internet del Gobierno Estatal y/o Municipal, así como Plataformas del Gobierno Federal.
- Trabajo de campo, el cual consiste en la aplicación la formulación y de entrevistas y la realización de reuniones de trabajo con los servidores públicos municipales responsables del programa, los cuales deben ser convocadas por el Contralor Municipal en función de las necesidades de información complementarias que se requieran para realizar un análisis exhaustivo de las poblaciones.

Fuentes de información:

- Puebla, S. d. (2022). Planeader: Fichas Municipales 2022. Región Cd. Serdan- Cañada Morelos. Obtenido de Planeader: Fichas Municipales 2022: <https://planeader.puebla.gob.mx/pagina/FichasMunicipales.html>
- Hernández Torres, E. (21 de Septiembre de 2020). Implicaciones de la institucionalización del control interno municipal: vigilancia a servidores públicos en los municipios urbanos de México 2017. Obtenido de Indixe de tesis digitales: https://flasco.repositorioinstitucional.mx/jspui/bitstream/1026/255/1/Hernandez_ET.pdf.
- H. Ayuntamiento de Cañada Morelos, P. (2021). Normatividad: H. Ayuntamiento de Cañada Morelos, Puebla. Obtenido de H. Ayuntamiento de Cañada Morelos, Puebla PMD 2021-2024: <https://canadamorelospuebla.gob.mx/>

Definición y cuantificación de los conceptos poblacionales del Pp

Población Potencial	Mecanismos para la contestación de requerimientos de entidades Estatales y Federales	Cuantificación:	0
		Criterios de Focalización	Territorio
Población Objetivo	Mecanismos para la contestación de requerimientos de entidades Estatales y Federales	Cuantificación:	0
		Criterios de Focalización	Vulnerabilidad
Población atendida (beneficiarios)	Mecanismos para la contestación de requerimientos de entidades Estatales y Federales	Cuantificación:	0
		Criterios de Focalización	Vulnerabilidad

Ing. Ernesto Samuel Torres Hernández
 Contralor Municipal



2021-2024
 H. Ayuntamiento del Municipio
 de Cañada Morelos, Pue.
**CONTRALOR MUNICIPAL
 Y TITULAR DEL OIC**

C.P Dulce María Camarillo Rosas
 Tesorera Municipal

H. Ayuntamiento del
 Municipio de
 Cañada Morelos, Pue.

**TESORERÍA
 MUNICIPAL**

C. María de Lourdes Carrera Carrera
 Presidenta Municipal

2021-2024
 H. Ayuntamiento del
 Municipio de
 Cañada Morelos, Pue.
**PRESIDENCIA
 MUNICIPAL**

Estrategia para la selección de alternativas.

Explicar brevemente por qué las medidas que constituirán la intervención del PP son las opciones de acción más efectivas para lograr el objetivo deseado; debe guardar relación con el árbol del objetivo, conforme al Manual de Programación. Respondiendo las siguientes preguntas:
¿Cuáles son los mecanismos empleados para la entrega de bienes y servicios a la población objetivo? ¿Han sido efectivos?

Mediante la estrategia para la selección de alternativas, se determinaran las medidas que constituirán la intervención gubernamental, a través de la identificación de estrategias posibles para la solución de la problemática central y principalmente la factibilidad de cada una de las acciones tomando en cuenta los recursos disponibles del Ayuntamiento, lo que se resume en los siguientes cuatro pasos:

1. Identificar acciones que permitan materializar los medios
2. Analizar la factibilidad de cada acción
3. Agruparlas en estrategias alternativas
4. Seleccionar la mejor estrategia

En el árbol de objetivos se marcaron en rojo las alternativas elegidas.

Ing. Ernesto Samuel Torres Hernández
Contralor Municipal



Elaboró

2021-2024

H. Ayuntamiento del Municipio
de Cañada Morelos, Pue.
CONTRALOR MUNICIPAL
Y TITULAR DEL OIC

C.P Dulce María Camarillo Rosas
Tesorera Municipal



2021-2024
Ayuntamiento del
Municipio de
Cañada Morelos, Pue.
**TESORERÍA
MUNICIPAL**

C. María de Lourdes Carrera Carrera
Presidenta Municipal



2021-2024
H. Ayuntamiento del
Municipio de
Cañada Morelos, Pue.
**PRESIDENCIA
MUNICIPAL**



Ficha Técnica del Programa presupuestario

3. Alineación del Programa presupuestario a los Instrumentos de Planeación Estratégica

Datos de identificación del Programa Presupuestario (Pp)

Nombre del Municipio:	Cañada Morelos, Puebla
Ejercicio fiscal:	2024
Nombre del Programa presupuestario:	Fortalecimiento de la Hacienda Pública Municipal.
Clave del Programa presupuestario:	PO8-2024
Dependencia o Entidad responsable del Pp:	Regiduría de Patrimonio y Hacienda Pública, Tesorería Municipal, Contraloría Municipal, Unidad de Transparencia y Comunicación Social

Nivel de objetivo de la MIR		Objetivos de Desarrollo Sostenible (ODS) Agenda 2030		Objetivos con enfoque de perspectiva de género e igualdad
		Objetivos	Metas	
Fin	Contribuir al mejoramiento de percepción de la población del Municipio de Cañada Morelos mediante la eficacia al otorgar servicios.	17. Alianza para lograr los objetivos	Aumentar el apoyo internacional para realizar actividades de creación de capacidad eficaces y específicas en los países en desarrollo a fin de respaldar los planes nacionales de implementación de todos los Objetivos de Desarrollo Sostenible, incluso mediante la cooperación Norte-Sur, Sur-Sur y triangular.	Aumentar el apoyo internacional para realizar actividades de creación de capacidad eficaces y específicas en los países en desarrollo a fin de respaldar los planes nacionales de implementación de todos los Objetivos de Desarrollo Sostenible, incluso mediante la cooperación Norte-Sur, Sur-Sur y triangular.
Propósito	El municipio de Cañada Morelos cuenta con una gestión pública eficiente.	17. Alianza para lograr los objetivos	Aumentar el apoyo internacional para realizar actividades de creación de capacidad eficaces y específicas en los países en desarrollo a fin de respaldar los planes nacionales de implementación de todos los Objetivos de Desarrollo Sostenible, incluso mediante la cooperación Norte-Sur, Sur-Sur y triangular.	Aumentar el apoyo internacional para realizar actividades de creación de capacidad eficaces y específicas en los países en desarrollo a fin de respaldar los planes nacionales de implementación de todos los Objetivos de Desarrollo Sostenible, incluso mediante la cooperación Norte-Sur, Sur-Sur y triangular.

Alineación al Plan Municipal de Desarrollo

Eje	Eje 3. Gobierno eficiente y Transparente.
Objetivo	Objetivo 1. Contribuir a un gobierno abierto que garantice el combate a la corrupción y la eficiencia en la gestión gubernamental.
Estrategias	1.1. Fortalecer los mecanismos de planeación, control, evaluación y fiscalización para la mejora continua y el combate a la corrupción e impunidad en el Municipio de Cañada Morelos.
Líneas de Acción	1.1.1. Fomentar la cultura de la transparencia y el gobierno abierto en el Municipio de Cañada Morelos, a través de mecanismos de apertura de información que faciliten su acceso a la ciudadanía.

Alineación al Plan Estatal de Desarrollo

Eje	Eje 5. Transparencia, Participación ciudadana y combate a la corrupción.
Temática	1. Gobierno innovador
Objetivo	5.1. Promover un alto desempeño y un adecuado desarrollo administrativo que contribuyan a la transparencia e innovación institucional.
Estrategias	5.1.1. Optimizar los procesos institucionales a través de mecanismos eficientes y la implementación de soluciones tecnológicas, así como del fortalecimiento del uso de las herramientas digitales.
Líneas de Acción	5.1.1.2. Promover la simplificación de trámites, servicios y regulaciones en beneficio de la ciudadanía.
Indicadores	2. Ranking del Subíndice de Gobiernos Eficientes y Eficaces del Índice de Competitividad Estatal

Ing. Ernesto Samuel Torres Hernández
Contralor Municipal

Elaboro

2021-2024
H. Ayuntamiento del Municipio de Cañada Morelos, Pue.
CONTRALOR MUNICIPAL Y TITULAR DEL OIC

C.P Dulce María Camarillo Rosas
Tesorera Municipal

2021-2024
H. Ayuntamiento del Municipio de Cañada Morelos, Pue.
TESORERÍA MUNICIPAL

C. María de Lourdes Carrera Carreón
Presidenta Municipal

2021-2024
H. Ayuntamiento del Municipio de Cañada Morelos, Pue.
PRESIDENCIA MUNICIPAL



Ficha Técnica del Programa presupuestario

4. Matriz de Indicadores para Resultados (MIR)

Datos de identificación del Programa Presupuestario (Pp)

Nombre del Municipio:	Cañada Morelos, Puebla
Ejercicio fiscal:	2024
Nombre del Programa presupuestario:	Fortalecimiento de la Hacienda Pública Municipal.
Clave del Programa presupuestario:	PO8-2024
Dependencia o Entidad responsable del Pp:	Regiduría de Patrimonio y Hacienda Pública, Tesorería Municipal, Contraloría Municipal, Unidad de Transparencia y Comunicación Social

Nivel	Resumen Narrativo (Objetivos)	Indicadores (Nombre del indicador y método de cálculo)	Medios de Verificación	Supuestos
FIN	Contribuir al cumplimiento y atención de los requerimientos estatales mediante la organización y correcta atención de las obligaciones municipales.	Porcentaje de cumplimiento de los requerimientos de instituciones federales y estatales.	Reportes de trabajo del área. Informes anuales sobre la situación de pobreza y rezago social.	Ampliaciones/ Reducciones del presupuesto de egresos. Cambios en la programación laboral.
PROPÓSITO	El municipio de Cañada Morelos tiene suficientes mecanismos para la contestación de requerimientos de entidades Estatales y Federales.	Porcentaje de mecanismos para la contestación de requerimientos de entidades Estatales y Federales Implementados	Reportes de trabajo del área. Informes anuales sobre la situación de pobreza y rezago social.	Ampliaciones/ Reducciones del presupuesto de egresos. Cambios en la programación laboral.
COMPONENTES	1 Administración del gasto corriente municipal, a fin de priorizar la oferta de bienes y servicios de calidad a la población implementada.	Índice de capacidad de ejecución del gasto público.	Reportes de trabajo del área. Informes anuales sobre la situación de pobreza y rezago social.	Ampliaciones/ Reducciones del presupuesto de egresos. Cambios en la programación laboral.
	2 Transparencia y el acceso a la información pública para la ciudadanía correctamente brindada.	Porcentaje de eficacia en la atención de solicitudes de acceso a la información.	Reportes de trabajo del área. Informes anuales sobre la situación de pobreza y rezago social.	Ampliaciones/ Reducciones del presupuesto de egresos. Cambios en la programación laboral.
ACTIVIDADES (COMPONENTE 1)	1.1 Realización de pagos mensuales de servicios básicos de oficinas para el funcionamiento del Ayuntamiento	Pagos	Reportes de trabajo del área.	Ampliaciones/ Reducciones del presupuesto de egresos. Cambios en la programación laboral.
	1.2 Realización de pagos de remuneraciones y prestaciones a los servidores públicos municipales.	Pagos	Reportes de trabajo del área.	Ampliaciones/ Reducciones del presupuesto de egresos. Cambios en la programación laboral.
ACTIVIDADES (COMPONENTE 2)	2.1 Implementación de un programa municipal de transparencia y acceso a la información pública y protección de datos personales.	Programas	Reportes de trabajo del área.	Ampliaciones/ Reducciones del presupuesto de egresos. Cambios en la programación laboral.

	Aprobado:	Modificado:	Devengado:	Ejercido
Costo Total del Programa	\$ 26,130,594.00	\$ 26,130,594.00	\$ 19,712,578.46	\$ 17,991,059.07

Fuente de Financiamiento											
1.1 Recursos Fiscales;	Otro	Especificar: Rec. Fiscales	1.5 Recursos Federales;	Participaciones	Especificar: N/A	1.5 Recursos Federales;	FORTAMUN	Especificar: N/A	1.5 Recursos Federales;	FISM	Especificar: N/A
Monto Específico (de la Fuente de Financiamiento)	\$	1,597,972.49	\$		17,658,637.95	\$		455,648.94	\$		319.08

Clasificación Administrativa	Clasificación Funcional y Programática			
	Finalidad	Función	Subfunción	Programa presupuestario (letra mayúscula)
3.0.0.0.0 SECTOR PUBLICO MUNICIPAL 3.1.0.0.0 SECTOR PUBLICO NO FINANCIERO 3.1.1.0.0 GOBIERNO GENERAL MUNICIPAL 3.1.1.1.0 Gobierno Municipal	1. Gobierno	1.5. Asuntos financieros y hacendarios	1.5.2 Asuntos Hacendarios	P08-2024 FORTALECIMIENTO DE LA HACIENDA PÚBLICA MUNICIPAL

Ing. Ernesto Samuel Torres Hernández
Contralor Municipal




2021-2024
H. Ayuntamiento del Municipio de Cañada Morelos, Pue.
CONTRALOR MUNICIPAL Y TITULAR DEL OIC

C.P Dulce María Camarillo Rosas
Tesorera Municipal




2021-2024
H. Ayuntamiento del Municipio de Cañada Morelos, Pue.
TESORERÍA MUNICIPAL

C. María de Lourdes Carrera Carrera
Presidenta Municipal




2021-2024
H. Ayuntamiento del Municipio de Cañada Morelos, Pue.
PRESIDENCIA MUNICIPAL



Ficha Técnica del Programa presupuestario

FIN

Ficha Técnica de Seguimiento de Indicadores (FTSI)

Nombre del Municipio:	Cañada Morelos, Puebla
Resumen Narrativo de la MIR:	Contribuir al cumplimiento y atención de los requerimientos estatales mediante la organización y correcta atención de las obligaciones municipales.
Datos de Identificación del Programa Institucional	
Programa Presupuestario:	Fortalecimiento de la Hacienda Pública Municipal.
Dependencia o Entidad responsable del Pp:	Regiduría de Patrimonio y Hacienda Pública, Tesorería Municipal, Contraloría Municipal, Unidad de Transparencia y Comunicación Social

Datos de Identificación del Indicador			
Nombre del indicador:	Porcentaje de cumplimiento de los requerimientos de instituciones federales y estatales.	Tipo de indicador:	Estratégicos
Descripción ¿qué mide el indicador?:	Mide el porcentaje de cumplimiento de los requerimientos de instituciones federales y estatales, con respecto al total de requerimientos	Dimensión del indicador:	Eficacia
Unidad de medida:	Requerimiento	Unidad Responsable del indicador de FIN:	Tesorería Municipal
Método de cálculo o Fórmula del Indicador:	$(V1/V2)*100$	Algoritmo	Número de requerimientos de Instituciones federales y estatales
			Total de requerimientos
Medios de verificación de las variables			
Numerador (Variable 1)	Reportes de trabajo del área.		
Denominador (Variable 2)	Informes anuales sobre la situación de pobreza y rezago social.		

Características del indicador	Claridad	Relevancia	Economía	Monitoreable	Adecuado	Aporte marginal
	X	X	X	X	X	X
Justificación del cumplimiento de las características CREMAA	Es entendible y preciso. Evita cualquier ambigüedad para que no surjan dudas.	Sus elementos más importantes se relacionan directamente con el objetivo.	Puede ser financiado por la organización, es decir, sus beneficios no superan los costos.	Los medios de verificación y cálculo son claros para que se pueda comprobar.	La información que brinda el indicador es suficiente para realizar un juicio y/o tomar una decisión.	Se obtiene información adicional de este indicador, con relación a los objetivos propuestos

Determinación de Metas						
Línea base	Valor	Año	Periodicidad:	Trimestral		
	100%	2023	Sentido del indicador:	Ascendente	Comportamiento del indicador:	Regular
Metas Anuales						
Ejercicio fiscal:	2022	2023	2024	Acumulada (metas de la Administración)	Observaciones y/o comentarios	
Programada	100	100	100	100		
Realizada	100	100				



Ficha Técnica del Programa presupuestario

FIN

Ficha Técnica de Seguimiento de Indicadores (FTSI)

Programación de Metas subanuales

Metas	1er Trimestre			2do Trimestre			3ro Trimestre			4to Trimestre			Meta Anual (acumulada)
	Ene	Feb	Mar	Abr	May	Jun	Jul	Ago	Sep	Oct	Nov	Dic	
Programada (A)	100	100	100	100	100	100	100	100	100	100	100	100	100%
Realizada (B)	100	100	100	100	100	100	100	100	100				100%
Avance %= [(A)/ (B)]*100	100%	100%	100%	100%	100%	100%	100%	100%	100%				100%
Parámetros de semaforización	Avance 90-110%	Aceptable	Avance 80 - 90% y 110%-120%	En riesgo	Avance <80% y >120%	Crítico						Cumplimiento del indicador	100%

Explicaciones y causas de las variaciones al incumplimiento de la programación

Ing. Ernesto Samuel Torres Hernández
Contralor Municipal

Elaboró



2021-2024
H. Ayuntamiento del Municipio de Cañada Morelos, Pue.
CONTRALOR MUNICIPAL Y TITULAR DEL OIC

C.P Dulce María Camarillo Rosas
Tesorera Municipal

Revisó



2021-2024
Ayuntamiento del Municipio de Cañada Morelos, Pue.
TESORERÍA MUNICIPAL

C. María de Lourdes Carrera Carrera
Presidenta Municipal

Autorizó



2021-2024
H. Ayuntamiento del Municipio de Cañada Morelos, Pue.
PRESIDENCIA MUNICIPAL



Ficha Técnica del Programa presupuestario

PROPÓSITO

Ficha Técnica de Seguimiento de Indicadores (FTSI)

Nombre del Municipio:	Cañada Morelos, Puebla
Resumen Narrativo de la MIR:	El municipio de Cañada Morelos tiene suficientes mecanismos para la contestación de requerimientos de entidades Estatales y Federales.
Datos de Identificación del Programa Institucional	
Programa Presupuestario:	Fortalecimiento de la Hacienda Pública Municipal.
Dependencia o Entidad responsable del Pp:	Regiduría de Patrimonio y Hacienda Pública, Tesorería Municipal, Contraloría Municipal, Unidad de Transparencia y Comunicación Social

Datos de Identificación del Indicador			
Nombre del indicador:	Porcentaje de mecanismos para la contestación de requerimientos de entidades Estatales y Federales implementados	Tipo de indicador:	Estratégicos
Descripción ¿qué mide el indicador?:	Mide el porcentaje de mecanismos para la contestación de requerimientos de entidades Estatales y Federales implementados, con respecto al total de los programados	Dimensión del indicador:	Eficacia
Unidad de medida:	Mecanismos	Unidad Responsable del indicador de PROPÓSITO:	Contraloría Municipal
Método de cálculo o Fórmula del indicador:	$(V1/V2)*100$	Algoritmo	Numerador (Variable 1)
			Denominador (Variable 2)
		Medios de verificación de las variables	
Numerador (Variable 1)		Reportes de trabajo del área.	
Denominador (Variable 2)		Informes anuales sobre la situación de pobreza y rezago social.	

Características del indicador	Claridad	Relevancia	Economía	Monitoreable	Adecuado	Aporte marginal
	X	X	X	X	X	X
Justificación del cumplimiento de las características CREMAA	Es entendible y preciso. Evita cualquier ambigüedad para que no surjan dudas.	Sus elementos más importantes se relacionan directamente con el objetivo.	Puede ser financiado por la organización, es decir, sus beneficios no superan los costos.	Los medios de verificación y cálculo son claros para que se pueda comprobar.	La información que brinda el indicador es suficiente para realizar un juicio y/o tomar una	Se obtiene información adicional de este indicador, con relación a los objetivos propuestos

Determinación de Metas						
Línea base	Valor	Año	Periodicidad:	Trimestral		
	100%	2023	Sentido del indicador:	Ascendente	Comportamiento del indicador:	Regular

Metas Anuales						
Ejercicio fiscal:	2022	2023	2024	Acumulada (metas de la Administración)	Observaciones y/o comentarios	
Programada	100	100	100	100		
Realizada	100	100				



Ficha Técnica del Programa presupuestario

PROPÓSITO

Ficha Técnica de Seguimiento de Indicadores (FTSI)

Programación de Metas subanuales													
Metas	1er Trimestre			2do Trimestre			3ro Trimestre			4to Trimestre			Meta Anual (acumulada)
	Ene	Feb	Mar	Abr	May	Jun	Jul	Ago	Sep	Oct	Nov	Dic	
Programada (A)	100	100	100	100	100	100	100	100	100	100	100	100	100%
Realizada (B)	100	100	100	100	100	100	100	100	100				100%
Avance % = [(A)/ (B)]*100	100%	100%	100%	100%	100%	100%	100%	100%	100%				100%
Parámetros de semaforización	Avance 90-110%	Aceptable	Avance 80-90% y 110%-120%	En riesgo	Avance <80% y >120%	Crítico						Cumplimiento del indicador	100%
Explicaciones y causas de las variaciones al incumplimiento de la programación													

Ing. Ernesto Samuel Torres Hernández
 Contralor Municipal
 Elaboró
 H. Ayuntamiento del Municipio de Cañada Morelos, Pue.
CONTRALOR MUNICIPAL Y TITULAR DEL OIC

C.P Dulce María Camarillo Rosas
 Tesorera Municipal
 Revisó
 Ayuntamiento del Municipio de Cañada Morelos, Pue.
TESORERÍA MUNICIPAL

C. María de Lourdes Carrera Carrera
 Presidenta Municipal
 Autorizó
 Ayuntamiento del Municipio de Cañada Morelos, Pue.
PRESIDENCIA MUNICIPAL



Reporte:

Tercer Trimestre

Ficha Técnica de Seguimiento de Indicadores

COMPONENTE 1

Ficha Técnica de Seguimiento de Indicadores (FTSI)

Nombre del Municipio:	Cañada Morelos, Puebla
Resumen Narrativo de la MIR:	Administración del gasto corriente municipal, a fin de priorizar la oferta de bienes y servicios de calidad a la población implementada.
Datos de Identificación del Programa Institucional	
Programa Presupuestario:	Fortalecimiento de la Hacienda Pública Municipal.
Unidad responsable:	Regiduría de Patrimonio y Hacienda Pública, Tesorería Municipal, Contraloría Municipal, Unidad de Transparencia y Comunicación Social

Datos de Identificación del Indicador				
Nombre del indicador:	Índice de capacidad de ejecución del gasto público.	Tipo de indicador:	Estratégicos	
Descripción ¿qué mide el indicador?	Mide el Índice de capacidad de ejecución del gasto público, con respecto al presupuesto aprobado	Dimensión del indicador:	Eficacia	
Unidad de medida:	Pesos	Unidad Responsable del indicador del Componente 1:	Tesorería Municipal	
Método de cálculo o Fórmula del Indicador:	$(V1/V2)*100$	Algoritmo	Numerador (Variable 1)	Gasto ejercido
			Denominador (Variable 2)	Presupuesto aprobado
Medio de verificación de las variables				
Numerador (Variable 1)	Reportes de trabajo del área.			
Numerador (Variable 2)	Informes anuales sobre la situación de pobreza y rezago social.			

Características del indicador	Claridad	Relevancia	Economía	Monitoreable	Adecuado	Aporte marginal
	X	X	X	X	X	X
Justificación del cumplimiento de las características CREMAA	Es entendible y preciso. Evita cualquier ambigüedad para que no surjan dudas.	Sus elementos más importantes se relacionan directamente con el objetivo.	Puede ser financiado por la organización, es decir, sus beneficios no superan los costos.	Los medios de verificación y cálculo son claros para que se pueda comprobar.	La información que brinda el indicador es suficiente para realizar un juicio y/o tomar una decisión.	Se obtiene información adicional de este indicador, con relación a los objetivos propuestos

Determinación de Metas						
Línea base	Valor	Año	Periodicidad:	Trimestral		
	100%	2023	Sentido del indicador:	Ascendente	Comportamiento del indicador:	Regular
Metas Anuales						
Ejercicio fiscal:	2022	2023	2024	Acumulada	Observaciones y/o comentarios	
Programada	100	100	100	100		
Realizada	100	100				

Programación de Metas subanuales

Metas	1er Trimestre			2do Trimestre			3ro Trimestre			4to Trimestre			Meta acumulada
	Ene	Feb	Mar	Abr	May	Jun	Jul	Ago	Sep	Oct	Nov	Dic	
Programada	100	100	100	100	100	100	100	100	100	100	100	100	100%
Realizada	100	100	100	100	100	100	100	100	100				100%
Avance %	100%	100%	100%	100%	100%	100%	100%	100%	100%				100%

Parámetros de semaforización	Avance 90-110%	Aceptable	Avance 80-90% y 110%-120%	En riesgo	Avance <80% y >120%	Crítico	Cumplimiento del indicador	100%
------------------------------	----------------	-----------	---------------------------	-----------	---------------------	---------	----------------------------	------

Actividades

Resumen Narrativo	Nombre del indicador	1er Trimestre			2do Trimestre			3ro Trimestre			4to Trimestre			Meta acumulada
		Ene	Feb	Mar	Abr	May	Jun	Jul	Ago	Sep	Oct	Nov	Dic	
1.- Realización de pagos mensuales de servicios básicos de oficinas para el funcionamiento del Ayuntamiento	pagos	Progr.	1	1	1	1	1	1	1	1	1	1	1	12
		Real.	1	1	1	1	1	1	1	1	1			9
2.- Realización de pagos de remuneraciones y prestaciones a los servidores públicos municipales.	pagos	Progr.	1	1	1	1	1	1	1	1	1	1	1	12
		Real.	1	1	1	1	1	1	1	1	1			9
		Progr.												0
		Real.												0
		Progr.												0
		Real.												0
		Progr.												0
		Real.												0

Explicaciones y causas de las variaciones al incumplimiento de la programación

Ing. Ernesto Samuel Torres Hernández
Contralor Municipal



Elaboró

2021-2024
H. Ayuntamiento del Municipio de Cañada Morelos, Pue.
CONTRALOR MUNICIPAL Y TITULAR DEL OIC

C.P Dulce María Camarillo Rosas
Tesorera Municipal



Revisó

2021-2024
H. Ayuntamiento del Municipio de Cañada Morelos, Pue.
TESORERÍA MUNICIPAL

C. María de Lourdes Carrera Carrera
Presidenta Municipal



Autorizó

2021-2024
H. Ayuntamiento del Municipio de Cañada Morelos, Pue.
PRESIDENCIA MUNICIPAL



Ficha Técnica de Seguimiento de Indicadores

COMPONENTE 2

Ficha Técnica de Seguimiento de Indicadores (FTSI)

Nombre del Municipio:	Cañada Morelos, Puebla
Resumen Narrativo de la MIR:	Transparencia y el acceso a la Información pública para la ciudadanía correctamente brindada.
Datos de Identificación del Programa Institucional	
Programa Presupuestario:	Fortalecimiento de la Hacienda Pública Municipal.
Unidad responsable:	Regiduría de Patrimonio y Hacienda Pública, Tesorería Municipal, Contraloría Municipal, Unidad de Transparencia y Comunicación Social

Datos de Identificación del Indicador			
Nombre del indicador:	Porcentaje de eficacia en la atención de solicitudes de acceso a la información.	Tipo de indicador:	Estratégicos
Descripción ¿qué mide el indicador?	Mide el porcentaje de eficacia en la atención de solicitudes de acceso a la información, con respecto al total de solicitudes	Dimensión del indicador:	Eficacia
Unidad de medida:	Solicitudes	Unidad Responsable del indicador del Componente 2:	Unidad de Transparencia
Método de cálculo o Fórmula del Indicador:	$(V1/V2) * 100$	Algoritmo	Número de solicitudes de información atendidas.
			Número de solicitudes de información recibidas.
Medio de verificación de las variables			
Numerador (Variable 1)	Reportes de trabajo del área.		
Numerador (Variable 2)	Informes anuales sobre la situación de pobreza y rezago social.		

Características del indicador	Claridad	Relevancia	Economía	Monitoreable	Adecuado	Aporte marginal
	X	X	X	X	X	X
Justificación del cumplimiento de las características CREMAA	Es entendible y preciso. Evita cualquier ambigüedad para que no surjan dudas.	Sus elementos más importantes se relacionan directamente con el objetivo.	Puede ser financiado por la organización, es decir, sus beneficios no superan los costos.	Los medios de verificación y cálculo son claros para que se pueda comprobar.	La información que brinda el indicador es suficiente para realizar un juicio y/o tomar una decisión.	Se obtiene información adicional de este indicador, con relación a los objetivos propuestos

Determinación de Metas						
Línea base	Valor	Año	Periodicidad:	Trimestral		
	100%	2023	Sentido del indicador:	Ascendente	Comportamiento del indicador:	Regular
Metas Anuales						
Ejercicio fiscal:	2022	2023	2024	Acumulada	Observaciones y/o comentarios	
Programada	100	100	100	100		
Realizada	100	100				

Programación de Metas subanuales

Metas	1er Trimestre			2do Trimestre			3ro Trimestre			4to Trimestre			Meta acumulada
	Ene	Feb	Mar	Abr	May	Jun	Jul	Ago	Sep	Oct	Nov	Dic	
Programada	100	100	100	100	100	100	100	100	100	100	100	100	100%
Realizada	100	100	100	100	100	100	100	100	100				100%
Avance %	100%	100%	100%	100%	100%	100%	100%	100%	100%				100%

Parámetros de semaforización	Avance 90-110%	Aceptable	Avance 80 - 90% y 110%-120%	En riesgo	Avance <80% y >120%	Crítico	Cumplimiento del indicador	100%
------------------------------	----------------	-----------	-----------------------------	-----------	---------------------	---------	----------------------------	------

Actividades

Resumen Narrativo	Nombre del indicador	1er Trimestre			2do Trimestre			3ro Trimestre			4to Trimestre			Meta acumulada
		Ene	Feb	Mar	Abr	May	Jun	Jul	Ago	Sep	Oct	Nov	Dic	
1.- Implementación de un programa municipal de transparencia y acceso a la información pública y protección de datos personales.	Programa	Progr.	1	1	1	1	1	1	1	1	1	1	1	12
	Real.	1	1	1	1	1	1	1	1	1	1			9
		Progr.												0
		Real.												0
		Progr.												0
		Real.												0
		Progr.												0
		Real.												0

Explicaciones y causas de las variaciones al incumplimiento de la programación

Ing. Ernesto Samuel Torres Hernández
 Contralor Municipal
 Elaboro
 2021-2024
 H. Ayuntamiento del Municipio de Cañada Morelos, Pue.
CONTRALOR MUNICIPAL Y TITULAR DEL OIC

C.P Dulce María Camarillo Rosas
 Tesorera Municipal
 2021-2024
 Reviso H. Ayuntamiento del Municipio de Cañada Morelos, Pue.
TESORERÍA MUNICIPAL

C. María de Lourdes Carreón Carrera
 Presidenta Municipal
 Autorizo
 2021-2024
 H. Ayuntamiento del Municipio de Cañada Morelos, Pue.
PRESIDENCIA MUNICIPAL